



TRADITION. QUALITÄT. LEIDENSCHAFT.



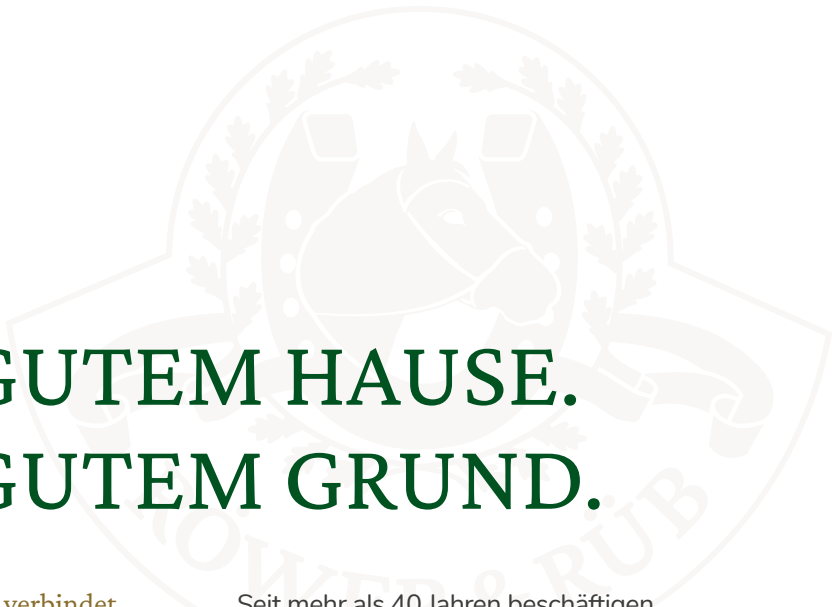

www.roewer-rueb.de

RÖWER & RÜB

TRADITION. QUALITÄT. LEIDENSCHAFT.



”Bestes Handwerk für das,
was Ihnen am Herzen liegt.“



AUS GUTEM HAUSE. AUS GUTEM GRUND.

Seit Jahrtausenden verbindet uns Menschen eine besondere Beziehung mit dem Pferd. Auf und mit Pferden wurden große Kriege gewonnen, Acker bestückt und herausragende sportliche Leistungen erzielt.

Das Leben und Arbeiten mit den Pferden ist einzigartig und mindestens so abwechslungsreich wie die Geschichte und jeder Tag ist dabei ein Geschenk und ebenso eine Herausforderung. Die Liebe zum Pferd ist etwas ganz Besonderes und wurde uns in die Wiege gelegt und wir haben diese Leidenschaft zu unserer Berufung gemacht.

Seit mehr als 40 Jahren beschäftigen wir uns bei **Röwer & Rüb** mit der Konzeption und Herstellung von Lebensräumen für Pferde. Von unserem Stammhaus, mitten im Herzen des Pferdelandes Niedersachsen, heraus tragen wir unser Know-how in die ganze Welt. Auch wenn wir international agieren, haben wir den Bezug zu unseren Wurzeln nie verloren. Wir waren und wir sind ein Handwerksbetrieb, der seit Jahrzehnten allerhöchste Qualitätsansprüche voraussetzt. Das in unserem Haus aufgebaute Know-how erschafft in Verbindung mit modernster Technik die besten Produkte für **Ihren Stall, Ihre Pferde** und **letztendlich für Sie**.

www.roewer-rueb.de



INHALT

Über uns	08
Musterpark	12
Showroom	14

PFERDEBOXEN

PFERDEBOXEN	20
BASICLINE-Modelle	32
Verden	38
Stuttgart	38
Kopenhagen	38
Schiebetür-Modell	34
Hamburg	42
Drehtüren-Modelle	36
Hannover	48
Berlin	54
Bremen	60
Amsterdam	66
Rom	72
Sonderanfertigungen	74
Trennwände	78
LAUFSTÄLLE	82
PADDOCKS	86
AUSSENBOXEN	90

ZUBEHÖR

Fütterungs- und Tränksysteme	102
Solarien	104
Putzen und Waschen	106
Untersuchungsstände	106
Reitbahnpflege	110

TORE, TÜREN, FENSTER


Drehtore	116
Tore mit Stichbogen	122
Reithallentore	128
Schiebetore	130
Individuelle Tore	132
Holzleistentore	134
Außenboxentüren	136
Stalleingangstüren	148
Fenster	150
Technische Details	156

TRAINING

FÜHRANLAGEN	166
RUNDE FÜHRANLAGEN OHNE DACH	170
RUNDE FÜHRANLAGEN MIT HUF SCHLAGÜBERDACHUNG	176
FÜHR- UND LONGIERHALLEN	184
OVALE FÜHRANLAGEN	196
Technische Details	206
AquaLine	214



1867 Gründung der Schmiede Heinrich Röwer für Hufbeschlag und Wagenbau in Blender. Mit dem berühmten neuartigen Röwer-Pflug gelingt der Durchbruch. Die Pflugfabrik Röwer & Co wird eine der größten Deutschlands.



1928 Der erste Röwer-Anhängerpflug für Traktoren kommt auf den Markt. Mittlerweile verfügt der Betrieb weltweit über 100 Patente.



1978 Der junge Maschinenbaumeister Elfert Rüb erwirbt die Fabrik samt Mitarbeitern und gründet die Röwer & Rüb GmbH. Der Schwerpunkt verlagert sich erst auf Stalleinrichtungen allgemein, später auf Pferdeställe.



1989 Nach zehn Jahren hat sich die Firma auf Pferdeboxen spezialisiert. Ein Jahr später wird das Programm um AluTeam-Hindernisse, Rundhallen und ovale Führanlagen erweitert, die aber erst 20 Jahre später den großen Durchbruch schaffen.



1992 Röwer & Rüb baut die ersten Außenboxen und Ställe, nimmt dazu auch Tore, Türen und Fenster ins Programm.



2000 Umzug nach Thedinghausen. Bei der Einweihungsfeier trifft sich alles, was im Pferdesport Rang und Namen hat. Gleichzeitig wird die 2.000 m² große Ausstellungsfläche eröffnet und die ersten Tests mit Bambus als Alternative zu Hartholz beginnen.



2003 Röwer & Rüb GmbH feiert 25-jähriges Firmenjubiläum.



2006 Die Freilaufführanlage Freimatic als Verkaufschlager: Die 1.000ste Führmaschine „rollt vom Band“.



2007 Mit anderen Unternehmen und Fachleuten gründet Röwer & Rüb die German Horse Industry, um weltweit Kunden gebündeltes Know-how anzubieten.



2008 Generationswechsel: Dr. Andreas Jacobs und Rüdiger Deckert werden neben Familie Rüb Gesellschafter bei Röwer & Rüb. Mit dem Bau einer neuen Halle erhöht sich die Produktionsfläche auf 10.000 m².



2011 Die Ringführanlage Teomatic und ovale Führanlagen erweitern das Führmaschinenprogramm. Der Export wird immer wichtiger. Röwer & Rüb wird für den Niedersächsischen Außenwirtschaftspreis nominiert.



2014 Fertigstellung des Röwer & Rüb Musterparks mit über 7.000 m² Ausstellungsfläche.



2017 Die Nachfrage an bewährter R&R-Qualität steigt in den Vereinigten Staaten merklich und so geht Röwer & Rüb schließlich über den großen Teich und gründet Röwer & Rüb USA.



2018 Ein großes Sommerfest für alle Mitarbeiter aus aller Welt ist der Höhepunkt des Jubiläumsjahres – 40 Jahre Röwer & Rüb müssen selbstverständlich gebührend gefeiert werden.



2019 Durch die Gründung von Röwer & Rüb UK soll zukünftig auch in Großbritannien eine kompetente, schnelle und langfristige Kundenberatung und -betreuung sichergestellt werden.

ZUKUNFT BRAUCHT HERKUNFT

Vom regionalen Pflugbauer zum Global Player



Im Hinblick auf unsere unternehmerischen Anfänge würden wir uns eher als bescheiden bezeichnen, aber eines können wir mit Stolz dennoch behaupten: Die Marke Röwer & Rüb hat sich weltweit einen Namen gemacht und wir sind stolz darauf, dass es ein guter ist.

Was vor mehr als 150 Jahren seinen Ursprung in einem kleinen Familienunternehmen fand, hat sich schon lange zu einem international tätigen Unternehmen entwickelt. Auf mehr als 10.000 m² planen, entwickeln und produzieren wir für Pferdemenschen in Deutschland und in der ganzen Welt. Die Ideen und Wünsche unserer Kunden lassen, mit unserem jahrzehntelangen Know-how und der daraus resultierenden handwerklichen

Perfektion, etwas ganz Besonderes entstehen: das neue Zuhause Ihrer Pferde! Ein hochkarätiges internationales Team berät Sie individuell unter Berücksichtigung der örtlichen Gegebenheiten und Ihrer Wünsche. Unabhängig von der Auftragsgröße sind wir für unsere Termin- und Liefertreue bekannt. Das, was wir zusagen, können wir auch einhalten.

Weltweit.

WORAUF SIE SICH VERLASSEN KÖNNEN

Kompetenz in Service und Beratung

Kompetenz in Service und Beratung

Das hochqualifizierte R&R-Team begleitet Sie und Ihre Idee vom ersten Gespräch bis zur Abnahme und kümmert sich darum, dass Ihre Wünsche fachgerecht und wunschgemäß umgesetzt werden. Zu Beginn der Planungsphase erarbeiten wir mit Ihnen den Grundstein für die ideale Lösung – individuell und maßgeschneidert für Ihre Anforderungen, egal ob Neubau oder Sanierung. Eine Partnerschaft auf Augenhöhe.

Beste Qualität – made in Germany

Was wir tun, möchten wir richtig machen. Weil uns dafür DIN-Normen oft nicht genug sind, haben wir unsere eigenen Qualitätsstandards entwickelt. Standards, die wir in der hauseigenen Produktion und auch gegenüber unseren Zulieferern voraussetzen.

Unsere Fertigung ist stets auf dem neusten Stand der Technik und als zertifizierter Schweißfachbetrieb, mit allen notwendigen Patenten, ermöglichen wir eine durchgängig hochwertige Verarbeitung. Das, was wir nicht selbst herstellen, lassen wir exklusiv nach unseren Vorgaben und Ansprüchen fertigen. Auf unsere Partner und Zulieferer ist Verlass und wir geben hier unseren Qualitätsanspruch lückenlos weiter. So können wir zum Beispiel eine gleichbleibend hohe Stahlqualität gewährleisten, die über die DIN-Anforderungen hinausgeht. Alle unsere Gebäude und Überdachungen werden selbstverständlich nach den Richtlinien EN 1090 gefertigt und montiert.

Wissen durch Erfahrung

Es gibt keine Probleme – es gibt nur Lösungen. Das ist natürlich leichter gesagt als getan, aber wir versuchen uns immer auf das bestmögliche Ergebnis zu fokus-

sieren – mit all unserer Erfahrung. Das nötige Handwerk dafür haben wir von der Pike auf gelernt und uns schon vor Jahrzehnten ganz und gar dem Pferd und der damit verbundenen Leidenschaft verschrieben.

Unser Know-how macht uns flexibel und lässt uns spezifische und individuelle Entscheidungen leichter treffen. Mit steter Neugier und Freude haben wir uns unsere Erfahrung hart erarbeitet, um unsere Kunden bestmöglich unterstützen zu können.

Sicher und pferdegerecht

Sicherheit ist selbstverständlich. Der hohe Sicherheitsstandard aller R&R-Produkte hat oberste Priorität – für Mensch und Pferd. Manchmal ist es nur eine Kleinigkeit und ein andermal ist es die gesamte Konstruktion, die den Umgang mit dem Pferd sicherer macht. Zudem schaffen wir moderne Haltungsbedingungen, die den Bedürfnissen des Pferdes



gerecht werden. Wir wissen, dass beispielsweise Licht und Luft für Hochleistungsathleten ebenso wichtig sind wie für Freizeitpferde.

Intelligente Innovationen – aus der Praxis für die Praxis

Haben Sie nicht auch schon mal gedacht: „Das müsste noch erfunden werden!“ Wir denken täglich darüber nach und zerbrechen uns an neuen Ideen und innovativen Lösungen den Kopf.

Wir tüfteln an Kleinigkeiten, testen und feilen, bis eine vermeintlich geniale Idee technisch so ausgereift ist, dass sie unserem Qualitätsanspruch gerecht wird und ihm standhält. Wir möchten Ihnen die Arbeit mit dem Pferd einfacher, sicherer und komfortabler machen – wenn uns das gelingt, hat sich unsere Arbeit gelohnt.

Alles aus einer Hand

Mit unserer breiten Produktpalette sind wir in der Lage, Ihre komplette

Anlage ganzheitlich umzusetzen. Unsere Produkte sind aufeinander abgestimmt und erlauben eine modulare Planung. Für Sie bedeutet das: ein Ansprechpartner für eine einfachere Entwicklung und Umsetzung. Spätere Erweiterungen sind jederzeit möglich und unproblematisch.

Beste Referenzen

Zufriedene Kunden sind auch für uns die beste Werbung. Unsere Referenzen sind völlig unterschiedlich und weltweit zu finden. Von namhaften olympischen Reitställen bis hin zu kleinen Freizeithöfen. Gerne machen wir uns mit Ihnen auf die Reise und zeigen Ihnen passende Referenzprojekte.

Langfristig wertbeständig

Ob kleiner Pensionsbetrieb oder exklusiver Privatstall – unsere Produkte bereichern jede Anlage auf Dauer. Weil sie hochwertig, langlebig und funktional sind.

Starke Partner in einem fundierten Netzwerk

Die enge Kooperation und Zusammenarbeit mit anderen Unternehmen aus den Bereichen Pferdesport und Pferdehaltung bereichert nicht nur uns, sondern hilft auch unseren Kunden. Erfahrungen und Know-how werden geteilt und wir können Ihnen Ausstattungen und Möglichkeiten anbieten, die sich eigentlich nicht in unserem Portfolio darstellen.

Flexibel und termintreu – weltweit

Unabhängig von der Größe eines Projekts sind wir für Termintreue und pünktliche Lieferung bekannt. Egal wohin die Reise geht – nach Bremen oder Neuseeland.





1

DER RÖWER & RÜB MUSTERPARK

7.000 m² zum Anfassen und Ausprobieren

Einzigartig in Deutschland, wahrscheinlich auf der ganzen Welt. Wir laden Sie herzlich ein, die Welt von Röwer & Rüb live zu erleben.

An unserer Firmenzentrale in Niedersachsen können Sie alle Führanlagen sofort miteinander

vergleichen, verschiedenste Überdachungen ansehen und sich von den Variationsmöglichkeiten unserer Außenboxen überzeugen. Alle live in natura und selbstverständlich betriebsbereit. Testen Sie unser Sortiment. Anfassen und Ausprobieren ist ausdrücklich erwünscht.



3



4



SPAZIERGANG DURCH UNSEREN SHOWROOM

Kompetente Beratung inklusive

Das R&R-Team informiert Sie gerne ausführlich über die technischen Möglichkeiten und Vorteile unseres umfangreichen Produktsortiments. Vereinbaren Sie am besten einen Termin und bringen Sie etwas Zeit mit. Dann entführen wir Sie

auf eine spannende und interessante Reise durch die Welt von Röwer & Rüb. Auch rund um Thedinghausen gibt es einiges zu sehen. Zum Beispiel das Pferdemuseum in Verden oder Körungen, Auktionen und Sportveranstaltungen.

”Röwer & Rüb erleben
statt besichtigen.“



2



3



4



5



1



2



3



4

DAS ERWARTET SIE

Im Musterpark

- Ovale R&R-Führanlage
- R&R-Turmführanlage mit Hufschlagüberdachung und Elementenzaun
- R&R-Führ- und -Longierhalle mit Ringführanlage und Elementenzaun
- R&R-Außenboxen mit R&R-Außenboxentüren und R&R-Paddocks
- Verschiedene Ausführungen des Elementenzauns
- R&R-Reitbahnschlepe

In den Stallgassen

- Alle aktuellen R&R-Boxenfronten in vielen verschiedenen Farben und Ausführungen wie R&R-feuerverzinkt, R&R-pulverbeschichtet und R&R-Edelstahl elektropoliert und glasperlgestrahlt
- Alle R&R-Futtersysteme wie R&R-Futterschlitz, R&R-Drehtrug, R&R-Futterklappen und vieles mehr
- R&R-Trennwände fest eingebaut
- Schieb- und schwenkbare R&R-Trennwände für die maschinelle Entmistung

In der Ausstellung

- Hoheklusive, individuelle R&R-Boxenfronten aus Edelstahl
- R&R-Tore, R&R-Türen und R&R-Fenster in vielen verschiedenen Modellvarianten und Ausführungen
- Sattelkammern
- Verschiedene Hölzer, Materialien und Oberflächen in vielen Farben
- Maßstabsgetreue Modelle verschiedener Pferdeställe und Führanlagen



RÖWER & RÜB PFERDEBOXEN

RÖWER & RÜB

Sicher, elegant und funktional.
Pferdegerecht und langlebig.
Drinne oder drauen.
Fr junges Gemse oder alte Hasen.
Fr jeden Anspruch und jede Anforderung.

www.roewer-rueb.de



PFERDEBOXEN

Das Zuhause Ihrer Pferde kann gar nicht gut genug sein. Wir helfen dabei, für Ihre Anforderungen und Wünsche die passende Form und das perfekte Produkt zu finden.







DAS ZUHAUSE FÜR IHRE PFERDE

Ob Privat- oder Pensionsbetrieb, ob für Freizeit- oder für Sportpferde, Ponys oder Weltcup Sieger, bei R&R finden Sie genau die richtige Pferdebox für Ihre individuellen Anforderungen. Unsere modularen Boxensysteme werden jedem Anspruch gerecht, weil wir uns persönlich auf Ihre Anforderungen einstellen und mit Ihnen im Dialog das beste Produkt auswählen.

Von funktional bis exklusiv

Unsere Pferdeboxen-Kollektion bietet mit ihren modularen Kombinationsmöglichkeiten für Ihre individuellen Anforderungen die richtige Lösung. Sie erhalten unsere Modelle in verschiedenen Ausführungsvarianten und Materialien sowie in Optik und Größe exakt auf Ihren Stall zugeschnitten.

Aus gutem Grund

Unsere jahrzehntelange Erfahrung und die Nähe zu unseren Kunden hat Pferdeboxen entstehen lassen, die maximale Qualität garantieren und individuellen Anforderungen gerecht werden.

R&R-Pferdeboxen sind:

- technisch ausgereift
- sicher für Pferd und Reiter
- mit intelligenten und nützlichen Details ausgestattet
- langlebig und robust
- formschön und ästhetisch
- individualisierbar

Beste Voraussetzungen dafür, dass Sie und Ihre Pferde zufrieden sind.

”Wer zum Glück der Welt beitragen möchte, der Sorge zunächst für eine glückliche Atmosphäre zuhause.“

Albert Schweitzer

QUALITÄT, DIE BESSER IST

Wir stellen höchste Anforderungen. An uns selbst, unsere Zulieferer und an unsere Produkte. Das garantiert auch nach Jahren eine hohe Funktionalität und Stabilität unserer Pferdeboxen.

DIN-Anforderungen sind sinnvoll, aber trotzdem genügen sie uns häufig nicht. So haben wir darüber hinaus eigene Qualitätsstandards entwickelt, um Ihren und unseren Ansprüchen in höchstem Maße gerecht zu werden.

Wir lassen beispielsweise C-Profile nach unseren Vorgaben produzieren, anstatt auf Massenware zu setzen. Das mag ein wenig teurer sein, steigert aber die Stabilität und das optische Ergebnis des Produkts um ein Vielfaches. Dabei ist es selbstverständlich, dass unsere hauseigenen Produktionsabläufe stets auf dem neusten Stand der Technik sind. Unsere Erfahrung hat uns gezeigt, dass sich hochwertige Qualität und sorgfältige Verarbeitung langfristig für Sie auszahlen.

Materialstärken – so viel wie nötig

So dick wie möglich ist nicht immer klug. Vor allem dann nicht, wenn es das Handling erschwert. Wir wissen, dass es sinnvoll ist, die Materialstärken den Anforderungen anzupassen, um alle positiven Eigenschaften der Materialität zu erhalten und zu nutzen. Das merken Sie im Alltag, wenn beispielsweise unsere Türen nach Jahren noch leichtgängig sind.



1



2



Augenschrauben



Exklusivgriff



Edelstahl-Anschlagblech



Nachtsicherung

Pferdeboxen mit vielen R&R-Pluspunkten

Qualität und Perfektion kommen nicht von ungefähr. Vielmehr sind sie die Ergebnisse langjähriger Erfahrung und fortlaufender Optimierungen.

Nichts ist bei Pferdeboxen so wichtig wie die Stabilität. Die geschätzte R&R-Stabilität erhalten unsere Boxensysteme durch den umlaufenden vollverschweißten Rahmen. Dieses technische Detail sorgt auch für eine leichte und schnelle Montage.

Unsere R&R-Qualitätsvorteile auf einen Blick:

- von uns entwickelte, stabile Röwer & Rüb C-Profile
- sicherer Sprossenabstand in 50 mm Stärke
- geringe Verletzungsgefahr durch abgerundete Kanten
- zusätzlicher Riegel zur Nachtsicherung
- Edelstahlbeschläge schützen die Pulverbeschichtung an neuralgischen Punkten vor Kratzern
- Durchmesser der Sprossen 26,9 mm
- nachstellbare, stabile Drehpunkte mit verletzungssicheren abgerundeten Laschen
- Luftschlitze für eine perfekte Belüftung
- modulare Kombinationsmöglichkeit von Holzarten und Designs
- breite Auswahl an ergänzenden Dekorelementen
- keine Obergurte bei zweiteiligen Drehtüren
- kaum sichtbare Schweißnähte
- ein sauberer Abschluss auf der Stallgasse, da wir keine Fußplatten verbauen



VERZINKT, PULVERBESCHICHTET ODER EDELSTAHL?

Unsere Boxenmodelle erhalten Sie in verschiedenen Oberflächenvarianten. Von der korrosionsschützenden Feuerverzinkung über die farblich individuelle Pulverbeschichtung bis hin zum reinen Edelstahl. Die Oberflächenbehandlung des Stahls ist maßgeblich für den optischen Charakter und bestimmt das Aussehen Ihrer Pferdebox.

Feuerverzinkter Stahl ist nach Bildung der gewünschten Patina

unempfindlich und einem optischen Veränderungsprozess unterworfen. Die **Pulverbeschichtung** wird auf die vorbehandelte Feuerverzinkung aufgetragen und ist in vielen verschiedenen Farben erhältlich. Diese Art der Oberfläche erzeugt im Stall eine besonders warme Atmosphäre.

Edelstahl ist einfach zu säubern und behält mit der richtigen Pflege sein exklusives Aussehen. Bei regelmäßiger Pflege haben Edelstahl-

boxen einen zeitlosen Charakter und sehen auch nach Jahren noch neuwertig aus. Elektropoliert ist die Oberfläche glatt und glänzend, glasperlgestrahlt matt.

Das Besondere entsteht aus der Kombination. Ergänzen und kombinieren Sie unsere Oberflächen beliebig nach Ihren Wünschen und Vorstellungen. Zum Beispiel einen pulverbeschichteten Rahmen mit Sprossen aus Edelstahl.



1



2



3



4



5



6



- Bild 1 Feuerverzinkt
- Bild 2 Pulverbeschichtung anthrazit mit chromfarbener Scheibe
- Bild 3 Pulverbeschichtung grün mit Edelstahlgitteraufsatz
- Bild 4 Edelstahl glasperlgestrahlt mit Edelstahlscheibe
- Bild 5 Elektropolierter Edelstahl mit Edelstahlscheibe
- Bild 6 Pulverbeschichtung grün mit Edelstahl-Verbisschiene



BAM



IBUS

Das „Holz“ der Zukunft

Seit vielen Jahren leisten wir echte Pionierarbeit und suchen nach Alternativen zu den bekannten Harthölzern. Wir testeten, versuchten, forschten, hatten Misserfolge und gaben trotzdem nicht auf. Heute sagen wir: Es hat sich gelohnt!

Hoch gepresst vereint Bambus alle Vorteile, die wir uns wünschen: Er ist besonders tritt- und verbissfest, dabei aber elastischer als Bongossi und verwirft sich nicht. Ausgesuchter, thermisch behandelter Bambus ist zudem sehr resistent gegen äußere Einflüsse.

Nachhaltiger Anbau zum Schutz der Regenwälder

Bambus ist eigentlich gar kein Holz, sondern ein sehr schnell wachsendes Gras. Manche Arten bringen es auf bis zu 1 m pro Tag.

Im Alter von fünf bis sieben Jahren werden in Bambuswäldern ausgesuchte Stämme geerntet und bieten uns einen wertvollen Rohstoff für die weitere Verarbeitung. Anders als bei einem Baum stirbt die Pflanze nicht, sondern treibt wieder neu aus.

Während des Wachstums absorbiert Bambus eine relativ große Menge CO_2 und bindet es auch nach der Ernte.

Die Vorteile sprechen für sich und so wird Bambus zu einem immer wichtiger werdenden Rohstoff.



1



2



3



4



5



6



INDIVIDUELL. MASSGESCHNEIDERT. EINZIGARTIG.

Oft sind es Kleinigkeiten, die unsere Welt schöner machen. Eine feine Auswahl an Kugeln, Scheiben oder Zierelementen aus Holz gibt unseren Boxenfronten die individuelle Note.

Ihr Weg zum exklusiven Design

Holz Wir machen das Naturmaterial Holz zum Gestaltungselement Ihres persönlichen Anspruchs. Die Auswahl der Holzfüllung beeinflusst das Aussehen Ihrer Boxenfronten maßgeblich.

Klassisch sind senkrechte Bohlen mit Lüftungsschlitzen (Bild 2). Senkrechte Bohlen mit Holzkreuz (Bild 3) eignen sich für Boxenfronten mit Drehtüren.

Farben Mit unserer R&R-Pulverbeschichtung bringen Sie Farbe ins Spiel oder besser gesagt in Ihren Stall. Neben klassischen Farbtönen wie Grün, Rot, Blau oder auch Anthrazit stehen weitere individuelle RAL-Töne zur Auswahl. Die Farbe ergänzt bei unseren Planungen immer die Form.

Zierelemente aus Metall Ende gut, alles gut! Den perfekten Abschluss unserer Rundsäulen bilden Kugeln und Scheiben aus Edelstahl oder aus Messing. Den Abschluss Klöpperböden erhalten Sie in verzinkt oder pulverbeschichtet. Natürlich sind auch individuelle und ausgefallene Varianten wie zum Beispiel ein Pferdekopf als Abschluss denkbar.

R&R-BASICLINE

Langlebige und belastbare Materialien, eine robuste und stabile Verarbeitung, kombiniert mit einem einfachen Handling – das ist unsere R&R-BASICLINE.

Schnörkellos und ohne Firlefanz bietet Ihnen diese Produktlinie das Beste für die tägliche Arbeit im Stall. Unsere **BASICLINE-Boxen** erleichtern Ihnen den Arbeitsalltag

und halten den Blick frei auf das Wesentliche: Ihre Pferde. Verzinkte und pulverbeschichtete Boxenfronten aus den Modellserien Verden, Stuttgart und Kopenhagen (kombiniert mit Futterschlitz oder Drehtrog) erhalten Sie stets aus bester **R&R-Handwerkskunst**, die Ihnen den Tagesablauf im Stall etwas leichter macht.



Modell Verden



Modell Stuttgart



Modell Kopenhagen

BASICLINE-Designvarianten im Holzbereich

Vorderwände mit Schiebe- oder Drehtüren
mit Futterschlitz oder Drehtrog



Futterschlitz



Drehtrog



Futterschlitz




Drehtrog



Futterschlitz



Drehtrog



Modell Hamburg

BOXEN MIT SCHIEBETÜREN

Unsere Boxenfronten Hamburg erhalten Sie nicht nur in vielen verschiedenen Ausführungen, sondern auch mit unterschiedlichen Holzfronten wie zum Beispiel mit und ohne Querbohlen sowie mit unterschiedlichen Fütterungssystemen.

Gute Planung ist die halbe Miete

Das schauen wir uns ganz genau an. Bei der Wahl der richtigen Boxenfront und der passenden Türform sind viele Aspekte wichtig. Bei der Planung berücksichtigen wir die Größe und Art Ihres Pferdebetriebes, die Breite der Stallgasse und auch die Rasse und das Geschlecht der unterzubringenden Pferde. Und nicht zuletzt

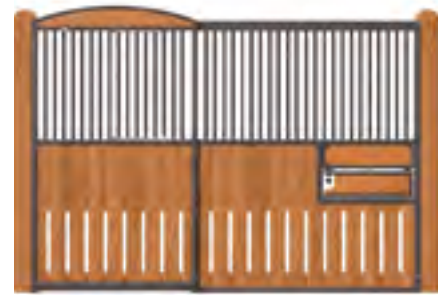
Ihre persönlichen und individuellen Ansprüche an das Boxendesign. Bei Hengsten, Springpferden oder häufig wechselndem Pferdebestand raten wir zum Beispiel eher zu **geschlossenen Fronten**. Hier sollte man **Sprossenklappen** oder **Obertüren** auch mal schließen können. In schmalen und engen Boxengassen ist naturgemäß weniger Platz und unsere Schiebetüren sind im Gegensatz zu den Drehtüren echte Raumwunder und Platzsparer.

Designvarianten im Holzbereich – Vorderwände mit Schiebetüren

Ohne Querbohle



Futterschlitz



Drehtrog

Eine Querbohle



Futterklappe



Drehtrog

Zwei Querbohlen



Futterklappe



Drehtrog



Modell Berlin



Modell Hannover

BOXEN MIT DREHTÜREN

Die R&R-Drehtüren sind praktisch, einfach zu handhaben und bieten im Stallalltag verschiedene Möglichkeiten. Bei unseren zweigeteilten Drehtüren können Sie die Obertür wahlweise öffnen oder schließen, währenddessen bei den einteiligen Drehtüren (wie z. B. Bild 3 Seite 49) die Sprossenklappe geöffnet

werden kann. Die geschlossenen Fronten sind immer dann sinnvoll und hilfreich, wenn auf der Stallgasse regelmäßig viel Betrieb ist. Boxen mit offenen Fronten hingegen erlauben es den Pferden immer, mit Kopf und Hals über die Boxenwand zu sehen, und deshalb ist hier eventuell eine breitere Stallgasse von Vorteil.



Modell Amsterdam



Modell Bremen



Modell Rom

Designvarianten im Holzbereich – Vorderwände mit Drehtüren

Ohne Querbohle



Futterschlitz



Drehtrog

Eine Querbohle



Futterklappe



Drehtrog

Zwei Querbohlen



Futterklappe



Drehtrog



1

UNSERE VERZINKTEN BASICLINE-MODELLE



Verden, Stuttgart und Kopenhagen



Modell Verden



Modell Stuttgart



Modell Kopenhagen

”Aufgeräumt. Funktional.
Langlebig.“



2



3

Die soliden BASICLINE-Fronten mit Schiebe- und Drehtüren bestehen vor allem durch ihre Funktionalität im Alltag. Kinderleicht auf- und zugeschoben und in vielen verschiedenen Varianten erhältlich, stellt diese Serie eines unserer meistverkauften Modelle dar. Übrigens, alle BASICLINE-Modelle verfügen standardmäßig über Lüftungsschlitze.



4



5



1

DARF'S EIN BISSCHEN MEHR SEIN?



Modell Verden



Modell Stuttgart



Modell Kopenhagen



2

Auf den feuerverzinkten Stahl tragen wir in einem besonders erprobten Verfahren die R&R-Pulverbeschichtung auf.

In vielen unterschiedlichen Farben und ganz nach Ihren individuellen Wünschen. **R&R-Pulverbeschichtung** bringt also Farbe ins Spiel bzw. auf Ihre Stallgasse.

Modell Verden

- Abgerundete, hochwertig verarbeitete, einstellbare Laufschiene
- Leichtgängige und geräuscharm einrastende Tür
- Mit einer Hand zu öffnender Teleskopverschluss
- Zwischen Front- und Laufschiene ist ein geringer Abstand, dadurch reduzieren wir die Verletzungsgefahr

Modelle Stuttgart/Kopenhagen

- Drehtür mit Federbolzenverschluss ist einhändig zu öffnen und schließt leicht und leise
- Mit einer Hand zu öffnender Teleskopverschluss
- Die obere Tür wird mit einer Teleskopspitze fest auf der unteren Tür verriegelt
- Stabile, nachstellbare Drehpunkte mit abgerundeten Laschen
- Mit dem Fuß einfach zu bedienende Nachtsicherungen

Alle Modelle

- Durchgang 1,30 m
- Mit allen R&R-Fütterungssystemen wie Futterklappe und -schlitz oder Drehtrog kombinierbar
- Die BASICLINE-Modelle können Sie mit allen schwenk- und schiebbaren Trennwänden ausstatten



1

MODELL HAMBURG

Unser Modell Hamburg ist eine waschechte Entwicklung von Röwer & Rüb.

Die abgerundete Laufschiene ist direkt auf die Vorderwand aufgesetzt und so entsteht neben der ruhigen Optik auch zusätzliche Sicherheit. Das Boxenmodell Hamburg verfügt über eine Schiebetür mit Stichbogen und dabei stellt die Position der Helmschiene keinerlei Verletzungsgefahr für die Pferde dar.



Modell Hamburg – feuerverzinkt

” Schiebetüren mit elegantem Stichbogen.“



2



3

Das feuerverzinkte Modell Hamburg – eine sichere und elegante Lösung

Die gebogene Holzblende über der Tür bieten wir auch mit individuellen Gestaltungswünschen wie Logos, Brandzeichen oder Ähnlichem an.



4



5



1

MODELL HAMBURG



Die Form unserer Modellserie Hamburg wird durch die R&R-Pulverbeschichtung nochmal ein Stück mehr betont und gekonnt in Szene gesetzt.

Individuell ausgesuchte Farbtöne können hier ganz besondere Akzente setzen und schaffen in Kombination mit der speziellen Oberflächenbeschaffenheit der Pulverbeschichtung eine warme und behagliche Stall-Atmosphäre.

Wir beraten Sie gern.



Modell Hamburg – pulverbeschichtet



2



3



4



5



6

- Integriertes und einstellbares Laufwerk
- Leichtgängige und geräuscharm einrastende Tür
- Türbreite 1,40 m, Durchgang 1,30 m
- Mit einer Hand zu öffnender Teleskopverschluss
- Lüftungsschlitze und Sprossenklappe sind Standard, die Klappe ist in geöffnetem Zustand gesichert
- Mit allen Futtersystemen wie Futterklappe und -schlitz sowie Drehtrog kombinierbar
- Hamburg können Sie mit allen schwenk- und schiebbaren Trennwänden ausstatten



1

MODELL HAMBURG

Egal ob hochglänzend elektropoliert oder glasperlgestrahlt: Edelstahl unterstreicht die zurückhaltende Form unserer Boxenfront Hamburg auf ganz besondere Art und Weise.

Die elegante und reduzierte Formensprache wird perfekt durch die glänzende oder matte Optik der jeweiligen Oberflächenbehandlung ergänzt.



”Elegant und reduziert.“



2



4



5



3



1

MODELL HANNOVER



Die Drehtür ist im Kopfbereich leicht geschwungen und wird zwischen den beiden Säulen zum wirkungsvollen Mittelpunkt der Boxenfront.

Klassisch, elegant, zugleich dezent und zurückhaltend. Auch Hannover erhalten Sie modular in den drei Ausführungsvariationen **R&R-feuerverzinkt**, **R&R-pulverbeschichtet** und **R&R-Edelstahl**.



Modell Hannover – feuerverzinkt

„Symmetrischer Aufbau
in klassischem Design.“




2



3

Die beliebteste Ausführungsvariante ist die Variante mit zweiteiliger Boxentür. Je nach Bedarf und Boxenbewohner können Sie die Obertür geschlossen oder geöffnet lassen und so einen Blick in die Stallgasse erlauben, bei der einteiligen Boxentür ist dies möglich durch die Sprossenklappe (Bild 1, 3). Das Modell Hannover mit der Oberflächenbehandlung **R&R-feuerverzinkt** verbindet klassisches Design mit vielen praktischen Variationsmöglichkeiten.



4



1

MODELL HANNOVER



Die R&R-Pulverbeschichtung betont mit den vielen verschiedenen Farbmöglichkeiten die klassische und ruhige Formensprache unseres Modells Hannover.

Ihre Lieblingsfarbe setzt den Rundbogen der Boxentür mit den beiden seitlichen Säulen in den Mittelpunkt und ergänzt so den Gesamteindruck Ihres Stallgebäudes.



Modell Hannover – pulverbeschichtet



2



3



4



5

- Die Drehtür mit Federbolzenverschluss ist einhändig zu öffnen und schließt leicht und leise
- Durchgang 1,30 m
- Stabile, nachstellbare Drehpunkte mit abgerundeten Laschen
- Mit einer Hand zu öffnender Teleskopverschluss
- Die obere Tür wird mit einer Teleskopspresse fest auf der unteren Tür verriegelt
- Mit dem Fuß einfach zu bedienende Nachtsicherung
- Bei der einteiligen Tür mit Doppel-Sprossenklappe sind die Klappen in geöffnetem Zustand gesichert
- Mit allen Futtersystemen wie Futterklappe und -schlitz sowie Drehtrog kombinierbar
- Hannover können Sie mit allen schwenk- und schiebbaren Trennwänden ausstatten



1

MODELL HANNOVER

Natürlich macht unsere Boxenfront Hannover auch in R&R-Edelstahl eine ganz besonders gute Figur.

Kombinieren Sie doch einfach matte und glänzende Edelstahloberflächen und es ergibt sich ein außergewöhnliches Erscheinungsbild. Hochwertig und edel mit besonderer Strahlkraft.






2



3



4



5

”Machen Sie doch, was Sie wollen – mit dem Allrounder Hannover!“

Ebenso können Sie auch pulverbeschichtete Boxen mit verzinkten Sprossen oder Gittern aus Edelstahl kombinieren. Einteilige oder zweiteilige Türen sind wahlweise mit Doppelsprossenklappe oder V-Ausschnitt machbar. Pulverbeschichtete Elemente setzen zusätzlich gezielt Akzente. Wir helfen Ihnen bei der Ideenfindung und zeigen Ihnen den Weg zur persönlichen Lieblingsbox.



1

MODELL BERLIN

Viel Raum für einen offenen Blick aus der Box heraus in die Stallgasse – unser Modell Berlin ist für Pferde eine Einladung zum Neugierigsein.

Dazu braucht es allerdings etwas mehr Platz auf der Stallgasse. Die seitlichen Bögen verbinden sich zu einer Linie und bilden einen geradlinigen Abschluss der offenen Boxentür.



Modell Berlin – feuerverzinkt



2

”Offen, freundlich und klar
in der Linienführung.“



4



3



5

Die **R&R-feuerverzinkten** Fronten der Modellserie Berlin machen eine besonders gute Figur. Hier verbindet sich die klassische Oberflächenbehandlung einer Feuerverzinkung mit der klaren Linienführung der Boxenfront. Die Säulenabschlüsse können frei kombiniert werden und so darf es als Kontrast zur R&R-Feuerverzinkung auch gern mal ein glänzender Abschluss in Edelstahl sein (Bild 1, 3).



1

MODELL BERLIN



Immer dort, wo die Stallgasse ausreichend breit ist, sind offene Boxenfronten sehr beliebt.

Die Pferde können selbstbestimmt aus der Box heraussehen und so ein Stück mehr Freiheit erfahren – spannende Dinge gibt es auf der Stallgasse allemal zu beobachten. Ergänzend dazu haben Sie die Möglichkeit, durch die vielen Farbvarianten der **R&R-Pulverbeschichtung** Ihre Boxenfront Berlin individuell zu gestalten. Klassisch oder auffallend – dezent oder bunt.



Modell Berlin – pulverbeschichtet

„Mehr Freiheit durch eine offene Boxenfront.“



2



4



3



5

- Die Drehtür mit Federbolzenverschluss ist einhändig zu öffnen, schließt leicht und leise
- Durchgang 1,30 m
- Stabile, nachstellbare Drehpunkte mit abgerundeten Laschen
- Mit dem Fuß einfach zu bedienende Nachtsicherung
- Mit allen Futtersystemen wie Futterklappe und -schlitz sowie Drehtrog kombinierbar
- Berlin können Sie mit allen schwenk- und schiebbaren Trennwänden ausstatten



1

MODELL BERLIN

Offene Front in elegantem R&R-Edelstahl. Matt oder glänzend.
Auch das Modell Berlin macht sich gut in Edelstahl.

Bei der richtigen Pflege erhält die Edelstahl-Ausführung, egal ob elektropoliert und dadurch glänzend oder glasperlgestrahlt und dadurch matt, ihr exklusives Aussehen für eine Ewigkeit. Zu pflegen und zu säubern ist unser Edelstahl übrigens ganz einfach.





2



3



4



5

” Exklusives Aussehen
für die Ewigkeit.“



1

MODELL BREMEN

Eines unserer beliebtesten Boxenmodelle besticht vor allem durch zeitloses und freundliches Design.

Eine harmonisch geschwungene Linienführung zieht sich durch die Boxenfront und bildet zugleich den weichen oberen Abschluss der Mitteltür. Dabei kann die Front unterschiedlichen Breiten angepasst werden, ohne ihre einheitliche Optik zu verlieren – ideal für den Ausbau älterer Anlagen.



Modell Bremen – feuerverzinkt

„Der offene Klassiker.“



3



2



4



5

Das Modell Bremen ist einer unserer echten Klassiker und in Verbindung mit der **R&R-Feuerverzinkung** wird die Boxenfront zu einem echten Allrounder. Offen und elegant. Auch hier lässt sich die Boxenfront mit unterschiedlichen Trögen und Schmuckelementen kombinieren. Hier wurden die verzinkten Fronten mit glänzenden Edelstahl-Elementen ergänzt und dadurch stilvoll in Szene gesetzt.



1

MODELL BREMEN

Die verschiedenen Farben unserer R&R-Pulverbeschichtung lassen auch die Modellvariante Bremen immer wieder etwas anders aussehen.

Grün wirkt eher klassisch, ein Rot eher freundlich und ein Anthrazit zurückhaltend edel. Ergänzende Edelstahl-Elemente machen auch aus dieser Ausführungsvariante etwas ganz Besonderes.



Modell Bremen – pulverbeschichtet

” R&R-Pulverbeschichtung –
immer wieder anders.“



2

- Die Drehtür mit Federbolzenverschluss ist einhändig zu öffnen und schließt leicht und leise
- Durchgang 1,30 m
- Stabile, nachstellbare Drehpunkte mit abgerundeten Laschen
- Mit dem Fuß einfach zu bedienende Nachtsicherung
- Mit allen Futtersystemen wie Futterklappe und -schlitz sowie Drehtrog kombinierbar
- Bremen können Sie mit allen schwenk- und schiebbaren Trennwänden ausstatten



3



4



5



1

MODELL BREMEN

Die Ausführungsvariante R&R-Edelstahl verleiht unserer Boxenfront Bremen eine exklusive Anmutung und ermöglicht zudem spannende Kombinationsmöglichkeiten mit pulverbeschichteten Elementen.



„Individuell, hochwertig
und langlebig.“



4



2



3



5



1

MODELL AMSTERDAM



Die niederländische Metropole Amsterdam begeistert durch wunderschöne Details und eine gekonnte architektonische Formensprache.

Genauso wie unser gleichnamiges Boxenmodell. Unsere Front Amsterdam bringt einen eleganten Schwung in Ihre Stallgasse, ohne dabei die zurückhaltende Eleganz zu verlieren.



Modell Amsterdam – feuerverzinkt

”Eleganz trifft
offene Dynamik.“



2

In der Ausführungsvariante **R&R-feuerverzinkt** kann zusätzlich eine Scheibe aus Edelstahl den individuellen Charakter Ihrer Boxenfront Amsterdam unterstreichen. Feuerverzinkt meets Edelstahl – wir beraten Sie dazu gern.



3



4



1

MODELL AMSTERDAM



Bringen Sie mit unserer R&R-Pulverbeschichtung doch einfach Farbe ins Spiel.

Der harmonische Schwung der Front Amsterdam kann pulverbeschichtet besonders stilvoll in Szene gesetzt werden. Glänzende Kugeln oder formschöne Abschlüsse können die massiven Säulen der Boxenfront zusätzlich verzieren.



Modell Amsterdam – pulverbeschichtet

” Individualität durch
Pfostenabdeckungen.“



2



3



4



5

- Die Drehtür mit Federbolzenverschluss ist einhändig zu öffnen und schließt leicht und leise
- Durchgang 1,30 m
- Stabile, nachstellbare Drehpunkte mit abgerundeten Laschen
- Mit dem Fuß einfach zu bedienende Nachtsicherung
- Mit allen Füttersystemen wie Futterklappe und -schlitz sowie Drehtrog kombinierbar
- Amsterdam können Sie mit allen schwenk- und schiebbaren Trennwänden ausstatten



1

MODELL AMSTERDAM

Das elegant-dynamische Design der Boxenfront Amsterdam ergänzt sich natürlich auch perfekt mit der Ausstattungsvariante R&R-Edelstahl.

Hier trifft die Eleganz und Haptik von mattem oder glänzendem Edelstahl auf eine offene und formvollendete Boxenfront.





2

„Amsterdam bringt Schwung in Ihre Stallgasse.“



4



3



5



MODELL ROM

Eine stilvolle Linienführung und geschmackvolle Schmuckelemente, kombiniert mit bester R&R-Handwerkskunst.

Eine Boxenfront, die wir in jahrzehntelanger Arbeit immer wieder verfeinert und verbessert haben. Die Ausführungsvarianten **R&R-pulverbeschichtet** und **R&R-Edelstahl** und die Variationsmöglichkeiten mit Dekors wie Kugel oder Scheiben als Säulenabschluss machen Rom zu einem Schmuckstück in Ihrem Stallbereich. In eleganter Farbe oder mit einer hochwertigen Edelstahloberfläche avanciert Rom zum stilvollen Mittelpunkt jeder Stallgasse. Premium Verum in bester R&R-Qualität.



Modell Rom – pulverbeschichtet

„Unsere Passion
für das Besondere.“



2



3



4



5

- Die Drehtür mit Federbolzenverschluss ist einhändig zu öffnen und schließt leicht und leise
- Durchgang 1,30 m
- Stabile, nachstellbare Drehpunkte mit abgerundeten Laschen
- Mit dem Fuß einfach zu bedienende Nachtsicherung
- Mit allen Futtersystemen wie Futterklappe und -schlitz sowie Drehtrog kombinierbar
- Rom können Sie mit allen schwenk- und schiebbaren Trennwänden ausstatten





1



2



3



4

SONDER- ANFERTIGUNGEN

Darf's noch etwas persönlicher sein?

Wir wären nicht Röwer & Rüb, wenn es nicht unser höchstes Ziel wäre, die Wünsche unserer Kunden in besonderem Maße zu erfüllen. Dazu gehören eben auch individuelle Wünsche und die Umsetzung ganz spezieller Vorstellungen.

Individuell geplante und angefertigte Boxenfronten, nach den Ideen und Träumen unserer Kunden, machen jede Stallanlage einzigartig. Wir hören Ihnen zu und setzen

Ihre Wünsche in der gewohnten **R&R-Qualität** pferdegerecht um. In kleinen, aber auch in großen Stückzahlen. Egal wie extravagant, verrückt oder spektakulär Ihr Traumstall auch sein mag. Wenn Sie Ihre perfekte Pferdebox noch nicht gefunden haben, sprechen Sie uns an.

Wir unterstützen Ihre Ideen mit einer konkreten Planung und im gemeinsamen Dialog.



4



5

Ein Hoch auf die Vielfalt

So unterschiedlich wie die Pferde, so verschieden wie ihre Besitzer – genauso individuell sind die Lösungen, die wir für unsere Kunden anfertigen. Weltweit mit immer wieder spannenden Herausforderungen. Sogar wir sind immer wieder erstaunt und überrascht über das erzielte Ergebnis. Ganz egal, ob integrierte Schränke oder untere Gittereinsätze an den Boxentüren oder ein besonderes Design mit effektvollen Intarsien. In der Zusammenarbeit mit unseren Kunden erschaffen wir immer wieder Einzigartiges.

Wir hören Ihnen zu und kümmern uns um Ihre Herzenswünsche und um die verrücktesten Ideen. Seit mehr als 40 Jahren.



6

R & R



7



8



1 Die dreh- und schiebbare Trennwand ist für Boxen geeignet, die tiefer sind als breit.



2 Schwenkbare Trennwände eignen sich zur Entmistung kompletter Boxenreihen.



3 Bei der schiebbaren Trennwand können die Pferde während des Mistens auf der Stallgasse untergebracht werden.



4 Sollen einzelne Boxen von vorn mit dem Knicklenker gemistet werden, ist die schwenkbare Vorderwand eine ideale Lösung.

MASCHINELLES MISTEN LEICHT GEMACHT

Verschiedene einfache und schnelle Lösungen zum Entfernen der Trennwände und die ebenso schnelle Entfernung der Hartholz-Mistbohle erlauben eine zeitsparende und leichte maschinelle Entmistung – so können Sie sich schnell wieder um Ihre Pferde kümmern.

Die R&R-Boxenfronten und die Kollektion unserer Trennwände, egal ob schieb- oder schwenkbar, sind frei miteinander kombinierbar. Sie können sich für Ihren speziellen Bedarf das Boxensystem passend

zusammenstellen. Dabei lassen wir Sie natürlich nicht allein, sondern stehen Ihnen mit unserer jahrelangen Erfahrung mit Rat und Tat zur Seite.

Stabil und doppelt sicher

Der umlaufende verschweißte Rahmen bietet ein hohes Maß an Sicherheit. Wie bei den R&R-Boxenfronten sind die Sprossen im Rahmen verschweißte und haben einen Abstand von 50 mm. Die untere


Sockelbohle wird aus feuchtigkeitsabweisendem Hartholz gefertigt, die 1,30 m hohe Holzfüllung aus Bambus.

Passend zur Boxenfront

Alle R&R-Trennwände bieten wir in unseren bewährten Ausführungsvarianten **R&R-feuerverzinkt**, **R&R-pulverbeschichtet** und **R&R-Edelstahl** an. Auch hier sind natürlich alle Oberflächen und Materialien miteinander kombinierbar.



1



2



3



4

R&R-Trennwände auf einen Blick

Unsere Trennwände erhalten Sie generell mit oder ohne Querbohle in der Mitte. Unsere Holz/Gitter-Trennwände bieten den Pferden die Möglichkeit, Kontakt zum Boxennachbarn aufzunehmen (Bild 1, 2).

Sichtblenden im Fressbereich sorgen bei futterneidischen Pferden schnell für Ruhe. Passend zu den Boxenfronten kombinieren Sie die Sichtblenden gerade (Bild 3, 4) oder geschwungen (Bild 7, 8).

Unsere Kontaktgitter trennen die Pferde optisch etwas voneinander, erlauben aber trotzdem den Kontakt zueinander (Bild 5, 6). Natürlich ist es sinnvoll, dass die Pferde einen Kontakt zueinander haben. Jeder von uns kennt aber Alltagssituationen, in denen auch mal eine deutliche Separierung sinnvoll erscheint. Unsere Vollholz-Trennwände sorgen für die gewünschte optische Trennung und schaffen zusätzlich Sicherheit (Bild 9, 10).



5



6



7



8



9



10



1



2



3



4



5



6



7



8

Im Alltag unersetzlich

Manchmal muss es eben schnell und möglichst einfach gehen.

Durch unsere jahrzehntelange Erfahrung konnten wir das Ausmisten perfektionieren und haben gemeinsam mit vielen Pferdeleuten verschiedene Systeme entwickelt, die im Stallalltag unschlagbar sind und Ihnen eine ganze Menge Arbeit abnehmen.

Die untere Bongossi-Mistbohle schützt die eigentliche R&R-Boxen-

trennwand vor dem ammoniakhaltigen Urin des Pferdes und ist schnell und einfach zu entfernen. Wahlweise können unsere Boxentrennwände zur Seite geschwenkt oder in den Bereich der Stallgasse geschoben werden. Auf der Stallgasse können dann während des Mistvorgangs die Pferde sicher untergebracht werden.

Freie Fahrt für maschinelles Misten!

- Bild 1 Bongossi-Mistbohlen schützen die Pferdeboxen im unteren Bereich vor Ammoniak und sind besonders stabil.
- Bild 2 Leichtes Verschieben der Boxentrennwand in den Bereich der Stallgasse.
- Bild 3 Die Trennwand kann komplett beiseitegeschoben werden und stört nicht während des Mistvorgangs.
- Bild 4 Die Bongossi-Mistbohle lässt sich einfach und schnell per Hand entfernen.
- Bild 5 Eine verschiebbare Blende schützt die Laufräder und sichert so die untere Bongossi-Mistbohle.
- Bild 6 Großzügig geplante Stallöffnungen machen das Einfahren auch mit größeren Maschinen möglich.
- Bild 7 Die kompletten Innenflächen der Pferdeboxen können nach Beseitigung der Trennwände maschinell einfach befahren und entmistet werden.
- Bild 8 Schwenkbare Trennwand.



LAUFSTÄLLE

Passgenaue Lösungen für die Extrapolation frische Luft –
Lauf- und Offenställe für eine unterschiedliche Pferde-
anzahl.



1



2



3

Mit den R&R-Laufställen, unseren Trennwänden und Paddocksyste-
men können Sie Ihren Stall nach
den persönlichen Anforderungen
erstellen.

Ob große oder kleine Laufställe,
für den Nachwuchs oder für den
Pensions- oder Privatbetrieb –
gemeinsam mit Ihnen erstellen
wir eine solide Planung und küm-
mern uns um die Umsetzung,
wenn Sie es wünschen bis ins
kleinste Detail.

Die Grundvoraussetzung für eine
funktionierende Gruppenhaltung
ist immer ein gutes Konzept mit
einer sinnvollen Flächenaufteilung.

Wir helfen Ihnen dabei.


Laufställe für Groß und Klein

Vor allem in der Aufzucht haben
sich unsere **R&R-Laufställe** be-
währt. Je nach Größe der Pferde-
gruppe werden einfach mehrere
Fronten aneinandergesetzt.

Die Weite der Aussparungen ist
variabel verstellbar und kann dem
Wachstum der Pferde angepasst
werden. Unsere Fressgitter erhalten
Sie auch mit Türen, die über
dieselben Vorteile wie die R&R-
Schiebetüren verfügen.



1



2



3



4



5



6



7



8



9

Individuelles Füttern von Pferden

In der Praxis haben sich die Fressgitter bei der Fütterung von Raufutter als deutlich sparsamer erwiesen als zum Beispiel Rundballenraufen, weil das Heu nicht so leicht verzogen werden kann. Unsere Fressgitter stehen Ihnen in den Ausführungsvarianten **R&R-feuerverzinkt**, **R&R-pulverbeschichtet** und **R&R-Edelstahl** zur Verfügung.

Kraftfutter in Fressständern

Für die Fütterung von unterschiedlich großen Kraftfutterrationen haben sich Fressständer bewährt, die sich ausgezeichnet mit unseren Trennwänden kombinieren lassen. Auch Fronten mit zur Stallgasse hin angebrachten Trögen (Bild 2) können Sie als individuelle Lösung erhalten.



1

PADDOCKS

BEWEGUNG UND AUSLAUF AN DER FRISCHEN LUFT

Artgerechte Pferdehaltung – mit Sicherheit bewährt

Bewegung und Auslauf an der frischen Luft ist aus der modernen und artgerechten Pferdehaltung nicht mehr wegzudenken.

Wir kümmern uns um die sichere Einzäunung großer und kleiner Paddocks. Dabei sind unsere Systeme so flexibel, dass Sie mit

einem Handgriff aus einem großen einen kleinen Auslauf machen können – und natürlich umgekehrt. Unsere witterungsbeständigen **R&R-Paddocksysteme** eignen sich sowohl für an Boxen angrenzende Außenbereiche als auch für den Bau eigenständiger stabiler Ausläufe.



2

” Flexibilität und Ideen-
reichtum für die sichere
Freiheit Ihrer Pferde.“



3



4



5



6

Im Handumdrehen vom Minipaddock zum größeren Auslauf

Unsere Paddocksysteme sind echte Multitalente. Mit wenigen Handgriffen verwandeln Sie Einzelpaddocks in Minipaddocks oder in einen großen Auslauf. Auch das Reinigen und Säubern der Flächen oder das Schneeschaufeln im Winter wird so zum Kinderspiel.



1

Stabilität und Sicherheit – echte R&R-Qualität

Zwei Zoll starke Rundrohre sind verletzungssicher und halten nachbarschaftliche Rangeleien problemlos aus.

Die Torelemente sind mit nachstellbaren Drehpunkten und einer gesicherten Verriegelung ausgestattet.

Der **Teleskopverschluss** ist besonders praktisch und auf Wunsch erhalten Sie unsere Paddocks auch mit dem bewährten **R&R-Doppelriegelverschluss**.

Die Paddocksysteme sind lieferbar in **R&R-feuerverzinkt** oder in **R&R-pulverbeschichtet**.



2



3



4



5




6

Geschlossene Paddocks für noch mehr Sicherheit

Unsere geschlossenen Paddocks (Bild 5, 6) bieten Ihren Pferden noch mehr Sicherheit, da die Pferde sich nicht festlegen können und Trittverletzungen durch das nicht vorhandene Gestänge verhindert werden.

Die Gestaltung der Paddockwände stimmen wir gerne mit Ihren innenliegenden Boxenfronten ab.



AUSSENBOXEN

Freundlich, hell und luftig und zusätzlich stabil und langlebig. Die R&R-Außenboxen entsprechen allen Anforderungen an eine moderne Pferdehaltung und bieten zeitgleich ein Höchstmaß an Stabilität und Funktionalität.







1



2



3



4



5



6



7

VERWANDLUNGSKÜNSTLER AUSSENBOX

Vielfalt unter einem Dach


Das R&R-Außenboxenkonzept bietet Ihnen nahezu unbegrenzte Möglichkeiten: in puncto Anzahl, aber auch bei der Anordnung, Größe und Ausstattung. Unsere Außenboxen geben einfach immer ein gutes Bild ab – als kleine private Doppelbox oder als komplette große Stallanlage.

Wenn es einmal eng wird, können Sie Ihren Stall dank des R&R-Baukastenprinzips jederzeit modular erweitern. Sogar Umzüge macht

unser Boxensystem problemlos mit. Für den bleibenden Eindruck sorgen R&R-feuerverzinkte oder R&R-pulverbeschichtete Stahlprofile, in die solide Hartholzbohlen gesetzt werden.

Als Dacheindeckung stehen Ihnen extra für Röwer & Rüb angefertigte Wellcolorplatten oder Sandwich-elemente zur Verfügung.

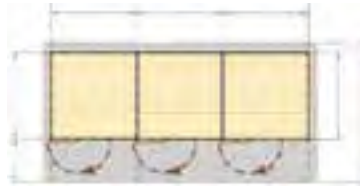
Jede andere Eindeckung ist aber ebenfalls möglich und so fügt sich Ihre Außenbox perfekt in die Umgebung ein.



8



1



Reihenboxen mit den Maßen 3,40 m x 3,40 m, 3,40 m x 4,00 m oder 4,00 m x 4,00 m können beliebig erweitert werden. Auch nachträglich.



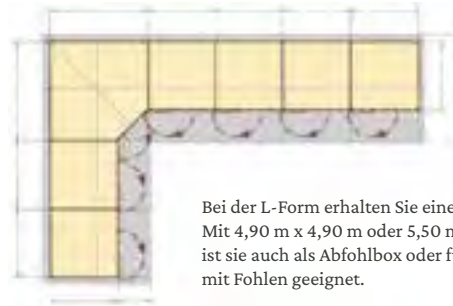
2



Die Kopfbox mit 4,70 m x 3,40 m, 4,70 m x 4,00 m oder 5,30 m x 4,00 m am Ende der Reihe ist eine optimale Sattel- oder Futterkammer. Mit einem Tor dient sie zum Beispiel als Lagerraum. Kopfboxen können auch in der Reihe stehen.



3



Bei der L-Form erhalten Sie eine Eckbox. Mit 4,90 m x 4,90 m oder 5,50 m x 5,50 m ist sie auch als Abfohlbox oder für Stuten mit Fohlen geeignet.



4



Bei der U-Form entsteht eine geschlossene Innenhofatmosphäre.



5

Ein Stall – viele Lösungen

Viele Wege führen bekanntlich nach Rom. Ähnlich verhält es sich auch mit unseren Außenboxen. Unsere Boxen für den Außenbereich sind in der Anordnung variabel und die modulare Verwendung von Toren, Türen und versetzten Wänden liefert den Baukasten zum Verwirklichen Ihrer Ideen. Kopfboxen müssen nicht zwangsläufig am Ende stehen, sondern können auch mittig der Boxenreihe als Sattel- oder Futterkammer, Lager, Remise oder große Abfohl-

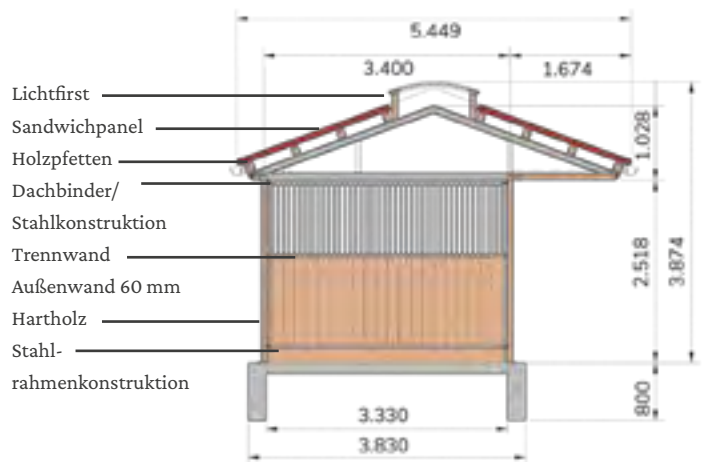

box fungieren. Wenn Sie bei einem Modul auf die Boxenfront verzichten, erhalten Sie wiederum einen geschützten Unterstand.

Sonderwünsche? Kein Problem

Auch wenn die Außenboxen an Schnee- und Windlasten angepasst werden müssen, sind natürlich größere Dachüberstände oder spezielle Boxenmaße jederzeit machbar.



6



Angaben in mm

In allen Punkten gut beraten

Seit mehr als 40 Jahren wissen wir, wovon wir reden, und über die Jahre haben wir unser Außenboxensystem immer wieder modifiziert und optimiert.

Der 1,70 m tiefe Dachüberstand schützt Reiter und Pferd vor Sonne, Wind und Regen. Aber auch im Innenbereich bieten die R&R-Außenboxen viel Komfort. Das isolierte Dach verhindert im Winter den Wärmeverlust und im Sommer das Aufheizen des Stalls. Der Standardlichtfirst mit elektrisch gesteuerten Lüftungsclappen sorgt für viel Licht und Luft. Sensoren steuern auto-

matisch das Öffnen und Schließen der Klappen.

In der Ausstattung flexibel

Die 60 mm starken Hartholzbohlen mit doppelter Nut und Feder bilden eine stabile Außenwand, die selbst härtesten Anforderungen gerecht wird. In den Seiten- und Rückwänden können auf Wunsch natürlich auch weitere Tore, Türen und Fenster eingebaut werden. Bei den Trögen und Tränken sowie den Boxentüren können Sie unter verschiedenen Modellen wählen. Alle Türen sind mit dem sicheren Dop-

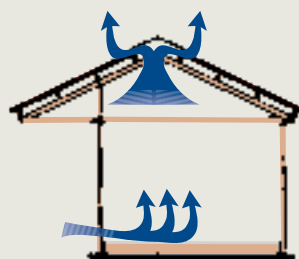
pelriegelverschluss ausgestattet. Dieser ist von innen zu öffnen, so dass im Notfall die Fluchtfunktion genutzt werden kann.

Schnell montiert

Ist der Stall erstmal geplant, sind Zeichnungen und Statik für den Bauantrag schnell verfügbar. Auch Lieferung und Montage erfolgen gut abgestimmt und kurzfristig. Weltweit. Errichtet werden die Außenboxen übrigens auf bauseits erstellten Pflaster- oder Betonflächen mit Streifen- oder Punktfundamenten.

Automatisches Belüftungssystem

Die ausgeklügelte Belüftung bietet auch bei geschlossenen Türen frische Luft. Die integrierte Lüftungsklappe der Boxentüren sorgt für Luftzufuhr, die Entlüftung erfolgt durch den Lichtfirst. Ein Sensor steuert über Motoren das Öffnen und Schließen der 1 m breiten Lüftungsclappen des Lichtbandes und



bietet beste Luft- und Lichtverhältnisse für Ihre Pferde. So entstehen eine gute Zirkulation ohne Zugluft und eine freundliche, helle Atmosphäre.





1



2



3



4



5



6



7



8



9



10

- Bild 1 Mit wenigen Handgriffen kann die Boxenfront geöffnet werden.
- Bild 2 Schwenkbare Vorderwände ermöglichen die maschinelle Entmistung.
- Bild 3 Geschlossene Trennwand, natürlich sind auch Trennwände mit Gittern möglich, die einen Kontakt zum Nachbarn erlauben.
- Bild 4 Der Dachüberstand mit 1,70 m bietet Schutz vor Sonne und Regen.
- Bild 5 Isolierung, elektrischer Lichtfirst und Lüftungsklappe sorgen für ein gesundes Stallklima.
- Bild 6 1 m breite Lüftungsklappen werden mittels Sensor automatisch geöffnet und geschlossen, um jederzeit eine gute Belüftung zu gewährleisten.
- Bild 7 Die Außenboxen können auch bei hohen Schneelasten von 3,5 kN/m² eingesetzt werden.
- Bild 8 Eine mit Türen und Dachüberstand versehene Rückseite bietet sich für Paddocks an, die mit wenigen Handgriffen in der Größe veränderbar sind.
- Bild 9 Möchten Sie die Außenbox mit angrenzendem Paddock nutzen, sind Türen auf der Rückseite praktisch.
- Bild 10 Ohne Front entsteht ein großer Carport.



RÖWER & RÜB ZUBEHÖR

Perfekt ausgestattet mit R&R

Wir haben unsere ganze Erfahrung dazu genutzt, unsere bekannten Basisprodukte mit sinnvollem und hilfreichem Zubehör zu ergänzen.

Auf den folgenden Seiten finden Sie praktische Alltagshelfer für die Pferdefütterung sowie gut durchdachte Putz- und Waschplätze

und gemeinsam mit Tierärzten entwickelte Untersuchungsstände. Natürlich haben wir dabei ganz besonders an das Wohlbefinden Ihrer Pferde gedacht und mit Solarien und praktischen Geräten für die Reitbahnpflege die Basis für ein glückliches und gesundes Pferdeleben geschaffen.

www.roewer-rueb.de



ZUBEHÖR

Ausgesuchte Produkte, die Ihnen den Alltag im Stall vereinfachen und das Wohl Ihrer Pferde garantieren.





1

INTELLIGENTE FÜTTERUNGS- UND TRÄNKSYSTEME

Für eine ruhige, aber zügige Pferdeversorgung

Weil auch bei der Versorgung der Pferde Zeit bekanntlich Geld ist, bieten wir Lösungen an, die eine rasche Fütterung erlauben und den personellen Aufwand möglichst gering halten.

Die von uns entwickelten **R&R-Futtertröge** bieten Pferd und Mensch größtmögliche

Sicherheit und garantieren eine schnelle Fütterung auch größerer Pferdebestände.

Denn bei keinem unserer Futtertröge muss für das Füttern des Kraftfutters die Box betreten werden.

Die **R&R-Fütterungssysteme** lassen sich natürlich mit jeder Boxenfront kombinieren.




2



3



4



5

6


7

Futtertröge und Futtersysteme

Unsere Futtertröge erhalten Sie aus Edelstahl (Bild 2 – 6) oder verzinkt (Bild 7). Der Drehtrog (Bild 5) wird immer mit einem runden Trog ausgestattet, für die Futterklappe und den Futterschlitz können Sie sich die Form des Trogs aussuchen. Die einfache Bedienung des Drehtrogs

ist auch für Menschen sehr sicher. Die Drehtrogvorrichtung (Bild 3) ist in alle Richtungen drehbar und rastet leise und selbständig ein. Sie wird mit einem Halbrundtrog aus Edelstahl ausgerüstet. Futterschlitz (Bild 1) und Futterklappe (Bild 2) bieten praktische Alternativen.

Praktisch: beheizbare Tränksysteme



8

9

10



11



12



13



14

Neben den normalen Tränksystemen können wir Ihnen auch die beheizte Tränketeknik anbieten, die Ihre Pferde selbst bei Minusgraden im Kaltstall zuverlässig mit Wasser versorgt. Suevia-Heizgerät 317 (Bild 11), 311 (Bild 13) und 312 (Bild 14) – kommen ohne beheizte Tränkebecken aus und überzeugen durch ihre Zuverlässigkeit. Für die Tränkebecken stehen verschiedene Modelle zur Auswahl, die mit unserem Schutzbügel (Bild 12) montiert werden können. Bei allen Tränken können Sie die Wassermenge selbstverständlich stufenlos regulieren.



1



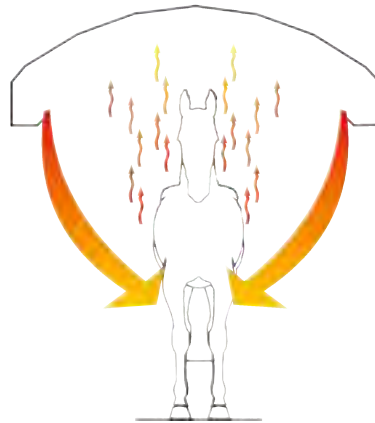
2



3



4



SOLARIEN

Wellness für Ihr Pferd

Aus dem modernen Stallbetrieb sind Solarien zur Nutzung vor und nach der Bewegung nicht mehr wegzudenken. Die Solarien von Röwer & Rüb vereinen hohe Leistungsfähigkeit mit einer robusten Bauweise und einfachen Bedienung. Ihre Pferde werden es Ihnen danken.

Solarien LIGHT, DE LUXE und PREMIUM

Die drei Systeme bieten viel Komfort für jeden Bedarf. Während das Modell LIGHT (Bild 1, 2) in verschiedenen Ausführungen erhältlich ist, verfügen DE LUXE (Bild 4, 5) und PREMIUM (Bild 3) über einen integrierten leistungsstarken Umluftföhn. So trocknet das Pferd auch an der Bauchpartie optimal.





1



2

RUND UM DEN STALL

Putzen, waschen und untersuchen

Im täglichen Stallablauf ist ein sicherer und komfortabler Putz- und Waschplatz unersetzlich.


Anbindepfosten, Anbinderinge und Trennbügel sind in R&R-feuerverzinkt, R&R-pulverbeschichtet oder aus R&R-Edelstahl lieferbar. Die Wände können mit Hartholz oder Kunststoffbohlen verfüllt werden.

Der R&R-Deckenhalter aus R&R-Edelstahl ist speziell für unsere Boxenmodelle mit einer Querbohle in der Tür entwickelt worden. Der Halter ist klappbar und hat ausgestellt einen idealen Abstand zur Boxentür – so können auch feuchte Abschwitzdecken perfekt trocknen und die Oberfläche der Tür bleibt dabei unberührt.

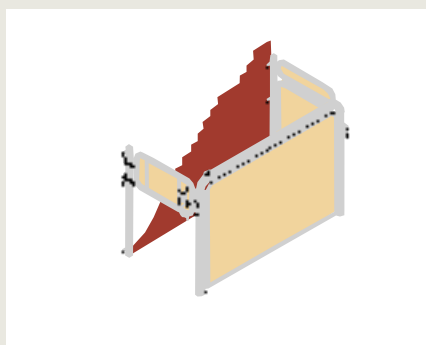
Pferde sicher untersuchen

Der stabile und sichere R&R-Untersuchungsstand wurde in Zusammenarbeit mit führenden Tierärzten unter Berücksichtigung verschiedenster Kriterien entwickelt. Der Sicherheitsverschluss lässt sich beispielsweise auch unter Belastung sicher öffnen.

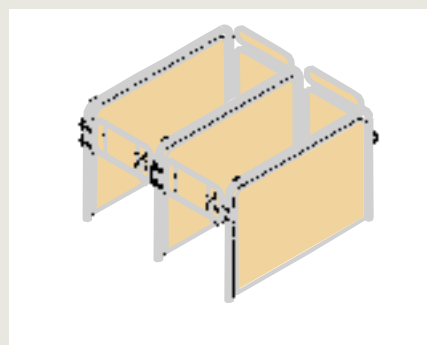
Unser Untersuchungsstand ist in verschiedenen Ausführungen erhältlich. Maße: Länge 1,80 m, Breite 0,90 m, Höhe 1,30 m. Mit dem richtigen Equipment von Röwer & Rüb wird Ihr Stall perfekt an Ihre speziellen Anforderungen angepasst.



3



4



5

- Bild 1 Anbindering
- Bild 2 Deckenhalter
- Bild 3 Freistehender U-Stand
- Bild 4 U-Stand mit Wandanschluss
- Bild 5 Doppelter U-Stand, erweiterbar

Feuerverzinkt



6



7



8



9



10

Pulverbeschichtet



11



12



13



14



15

Edelstahl



16



17



18



19




20





1



2



3

GUT AUFGEHOBEN

Exklusive Sattelkammern aus Holz by **SeBo**[®]
Interior & Equipage

Für Ihre Pferde nur das Beste. Ihr wertvolles Equipment hat das auch verdient. Gut aufgehoben und perfekt verstaut – die besten Voraussetzungen für ein langes Leben.

Die bis ins Detail durchdachten Sattelkammern bestehen nicht nur durch das exklusive und stilvolle Design, sondern auch durch die vielen Variationsmöglichkeiten. Sie erhalten die Schränke und

Wandverkleidungen in individuellen Breiten und Höhen sowie in unterschiedlichen Hölzern – eigens geplant für Ihre Räume. Natürlich auch perfekt ausgestattet mit Waschbecken.

Gern zeigen wir Ihnen weitere Beispiele oder senden Ihnen zusätzliche Informationen zu. Eine komplette Sattelkammer sehen Sie natürlich auch in unserem **R&R-Musterpark**.



1

REITBAHNPFLEGE

Jeder Boden ist nur so gut wie seine Pflege

Die Lebensdauer guter Reitböden ist nicht nur von der Häufigkeit der Pflege, sondern vor allem von der Wahl des richtigen Geräts abhängig.

Die verzinkten Rahmen garantieren eine lange Lebensdauer, Bereiche mit hoher Belastung sind extra verstärkt und je nach Zugfahrzeug bieten wir die passenden Breiten an.

”Lange Lebensdauer garantiert!“



2



3

Reitbahnschleppe

Für dünne Tretschichten und Sandböden

Die **R&R-Reitbahnschleppe** ist die ideale Lösung für den veränderten Aufbau moderner Reitböden. Sie begradigt zuverlässig die obere Tretschicht, ohne dabei den empfindlichen Unterbau zu gefährden. Zwei Winkelschienen meißeln den Boden gerade ab. Dabei verteilt das gerundete Planschild den überschüssigen Boden und drückt

ihn fest. Ein Bandenrollrad macht die Schleppe komplett.

Der Eggenrahmen mit austauschbaren Federzinken ist stufenlos höhenverstellbar. Zusätzliche Gleitschienen gewährleisten eine lange Lebensdauer. Die Schare ist auch als Einzelteil lieferbar. Das Gerät ist in den Arbeitsbreiten 2,00 m und 2,50 m lieferbar und für Schlepper ab 30 PS geeignet.



RÖWER & RÜB TORE, TÜREN, FENSTER

Tore, Türen und Fenster geben Ihrem Gebäude ein unverwechselbares Gesicht.

Stalltore, Reithallentore, Stalleingangstüren, Außenboxentüren und Fenster für die verschiedensten Nutzungsbereiche – all diese Bauteile werden in bester R&R-Qualität maßgefertigt. Dabei berücksichtigen wir in der Planung die architektonischen Anforderungen des jeweiligen Gebäudes und natürlich Ihre ganz persönlichen Wünsche und Ziele.

Ob Tor, Tür oder Fenster, selbstverständlich erhalten Sie alle Bauteile in verschiedenen Ausführungsvarianten und Oberflächen, so wie Sie es von Röwer & Rüb gewohnt sind. Übrigens: Wir legen nicht nur Wert auf ausgesuchte Materialien, sondern auch auf die Haptik der Griffe und Klinken und sogar auf den Sound beim Schließen und Öffnen. Tore, Türen und Fenster sind Alltagsgegenstände, die Sie jeden Tag nutzen, und da kommt es eben auf die Qualität an. Und genau darauf haben wir ein Auge.

www.roewer-rueb.de



TORE VON RÖWER & RÜB

Solides Handwerk aus Stahl und Holz

Unsere Tore machen aus jedem Gebäude etwas Besonderes und unterstreichen durch die modularen Kombinations- und Variationsmöglichkeiten dessen individuellen Charakter.

Dabei überzeugt jedes einzelne Tor durch Design und Funktionalität. Stalltore müssen in ihrem möglichst langen Leben viel aushalten. Sie sollten Wind und Wetter trotzen, sind permanenten

Temperaturschwankungen ausgesetzt und müssen manchmal kleine Unachtsamkeiten verzeihen können. Seien wir mal ehrlich, im täglichen Betrieb fällt schon mal ein Tor lautstark ins Schloss ... Die Tore von Röwer & Rüb sind solide gebaut und die vielen Details sorgen dafür, dass unsere Tore lange Freude machen. Unsere Tore werden auf Maß gebaut und exakt in alte oder neue Gebäude eingepasst.

Form und Funktion

Auf und zu gehen sie alle, aber dabei auch durch Form und Funktion zu bestechen, ist schon bei der Konzeption und Planung unser steter Anspruch. Wir gestalten die Tore mit Ihnen gemeinsam und kümmern uns dann um die technische Umsetzung. Reibungslos und natürlich mit der hohen Qualität, die Sie von uns erwarten.

” Ein gutes Tor darf niemals klappern und muss einfach zu bedienen sein.“



1

Zwei oder vier Flügel entscheiden über den Komfort

Wie viele Flügel ein Tor hat, ist nicht immer direkt zu erkennen. Vor allem dann nicht, wenn es zusätzlich mit Glaseinsätzen ausgestattet ist. Demnach spielt die Anzahl der Torflügel für das Erscheinungsbild keine so gewichtige Rolle. Auf den Komfort hat die Anzahl der Flügel allerdings

einen starken Einfluss – vierteilige Tore lassen ausreichend frische Luft hinein, aber kein Pferd nach draußen.

Die Holzfüllung der Tor kann individuell bestimmt werden und so sind beispielsweise auch Eichenholzfüllungen machbar.

1 2x 4-flg. Drehtor, pulverbeschichtet, Bambusbohlen, ESG, feststehendes Schutzgitter, Lüftungsklappe / 1x 2-flg. Drehtor, pulverbeschichtet, Bambusbohlen 2 4-flg. Drehtor, verzinkt, Bambusbohlen, ESG 3 4-flg. Drehtor, pulverbeschichtet, Bambusbohlen, ESG, feststehende Schutzgitter 4 4-flg. Drehtor, pulverbeschichtet, Bambusbohlen, ESG, aufgesetzte Sprossen 5 4-flg. Drehtor, verzinkt, Tricoya-Füllung, ESG

R&R



2



3



4



5



6



7



8



9



10



11

6 4-flg. Drehtor, pulverbeschichtet, Tricoya-Füllung, ESG 7 4-flg. Drehtor, pulverbeschichtet, Tricoya-Füllung, ESG, aufgesetzte Sprossen 8 2-flg. Drehtor, verzinkt, Tricoya-Füllung, ESG, aufgesetzte Sprossen 9 3-flg. Drehtor, pulverbeschichtet, Tricoya-Füllung, Rautenfenster 10 3-flg. Drehtor, pulverbeschichtet, Bambusbohlen 11 4-flg. Drehtor, pulverbeschichtet, Eichen-Füllung mit Kreuz und umlaufendem Rahmen



1

FEUERVERZINKTE GERADLINIGE TORE

Robust und ohne Firlefanzen

Unsere R&R-feuerverzinkten Tore überzeugen durch einfachen Funktionalismus und eine geradlinige Formensprache.

Die Anzahl der Flügel, mit oder ohne Glaseinsätze, die Holzart und weitere Faktoren können Sie bestimmen. Wir fertigen die Tore individuell nach Maß für Sie an und kümmern uns um einen reibungslosen Einbau vor Ort.



2



3



4



5



6

1 2-flg. Drehtor, verzinkt, Bambusbohlen, ESG, feststehendes Schutzgitter 2 4-flg. Drehtor, verzinkt, Bambusbohlen, ESG, RP-Teilung, Regenleiste 3 2-flg. Drehtor, verzinkt, Bambusbohlen, ESG, aufgesetzte Sprossen 4 2-flg. Drehtor, verzinkt, Bambusbohlen, ESG, RP-Teilung 5 4-flg. Drehtor, verzinkt, Bambusbohlen, ESG, aufgesetzte Sprossen 6 2-flg. Drehtor, verzinkt, Bambusbohlen, Rautenfenster, opt. Teilung des Tores



1

PULVERBESCHICHTETE GERADLINIGE TORE

Farbe unterstützt die Architektur

Eine gekonnte und perfekt abgestimmte Farbgebung unterstreicht die Gesamtwirkung Ihres Gebäudes maßgeblich.

Wir machen uns die farbgebenden Möglichkeiten unserer **R&R-Pulverbeschichtung** zunutze und gestalten in Kombination mit Holzelementen und Glaseinsätzen das passende Tor für Ihre individuellen Anforderungen.



2

1 4-flg. Drehtor, pulverbeschichtet, Bambusbohlen, ESG, feststehendes Schutzgitter 2 2x 4-flg. Drehtor, pulverbeschichtet, Bambusbohlen, ESG, feststehendes Schutzgitter, Lüftungsklappe / 1x 2-flg. Drehtor, pulverbeschichtet, Bambusbohlen 3 2x 2-flg. Drehtor, pulverbeschichtet, Bambusbohlen, Rautenfenster, Regenleiste 4 2x 2-flg. Drehtor, pulverbeschichtet, Bambusbohlen, ESG, aufgesetzte Sprossen



3



4



5



6



7



8



9



10

5 3x 2-flg. Drehtor, pulverbeschichtet, Bambusbohlen, opt. Teilung des Tores 6 4-flg. Drehtor, pulverbeschichtet, Bambusbohlen mit Kreuz und umlaufendem Rahmen, ESG, aufgesetzte Sprossen 7 3-flg. Drehtor, pulverbeschichtet, Bambusbohlen, ESG, aufgesetzte Sprossen 8 4-flg. Drehtor, pulverbeschichtet, Bambusbohlen, ISO-Glas, innenliegende Sprossen 9 4-flg. Drehtor, pulverbeschichtet, Bambusbohlen, ESG, feststehendes Schutzgitter 10 4-flg. Drehtor, pulverbeschichtet, Bambusbohlen, ESG, feststehendes Schutzgitter, Regenleiste



1

TORE MIT STICHBOGEN

Entree mit Stil

Mit klassischem Charme verleihen unsere Tore mit Stichbogen jeder Anlage ein freundliches und exklusives Aussehen und können zu einer visuellen Aufwertung des gesamten Hofes beitragen.

Da alle Tore auf Maß gefertigt werden, kann die Form des Bogens individuell verändert werden. Tore mit Stichbogen sind in allen R&R-Ausstattungsvarianten erhältlich. Den Stahlrahmen erhalten Sie in den Ausführungsvarianten **R&R-feuerverzinkt** oder **R&R-pulver-**

beschichtet. Bei der Auswahl der Farben unterliegen wir kaum Einschränkungen – auch zweifarbige Tore beeindrucken in ihrer Optik. Ergänzt wird der persönliche Charakter Ihres Tores, neben Form und Farbe, natürlich noch durch die Auswahl der Holzfüllung.



2

1 4-flg. Drehtor Stichbogen, pulverbeschichtet, Bambusbohlen, ESG, Regenleiste, Lüftungsklappe, RP-Teilung 2 4-flg. Drehtor Stichbogen, pulverbeschichtet, Eichen-Füllung mit Kreuz und umlaufendem Rahmen, ESG, aufgesetzte Sprossen 3 4-flg. Drehtor Stichbogen, verzinkt, Bambusbohlen, ESG 4 4-flg. Drehtor Stichbogen, verzinkt, Tricoya-Füllung Fischgrät, ESG, aufgesetzte Sprossen

R & R



3



4



5



6



7



8



9

5 4-flg. Drehtor Stichbogen, pulverbeschichtet, Tricoya-Füllung, ESG, feststehendes Schutzgitter 6 4-flg. Drehtor Stichbogen, pulverbeschichtet, Tricoya-Füllung, ESG, aufgesetzte Sprossen 7 4-flg. Drehtor Stichbogen, pulverbeschichtet, Bambusbohlen, ESG, aufgesetzte Sprossen 8 4-flg. Drehtor Stichbogen, pulverbeschichtet, Eichen-Füllung mit Kreuz und umlaufendem Rahmen 9 4-flg. Drehtor Stichbogen, pulverbeschichtet, Eichen-Füllung mit Kreuz und umlaufendem Rahmen, ESG, aufgesetzte Sprossen



FEUERVERZINKTE TORE MIT STICHBOGEN

Klassische Oberfläche trifft stilvolle Linienführung

Maßgefertigte Tore mit Stichbogen aus feuerverzinktem Stahl und mit einer Holzfüllung Ihrer Wahl sind eine gute Investition in Ihr Gebäude und in den täglichen Stallalltag.

Wir kümmern uns darum, dass Sie am Ende des Tages die Tore Ihrer Anlage richtig schließen können – und das möglichst komfortabel und einfach.



1



2



3



4



5

1 2-flg. Drehtor Stichbogen, pulverbeschichtet, Bambusbohlen, ESG, aufgesetzte Sprossen 2 2-flg. Drehtor Stichbogen, verzinkt, Bambusbohlen, ESG 3 3-flg. Drehtor Rundbogen, verzinkt, Bambusbohlen, ESG, aufgesetzte Sprossen 4 4-flg. Drehtor Stichbogen, verzinkt, Bambusbohlen, ESG, aufgesetzte Sprossen 5 2-flg. Drehtor Stichbogen, verzinkt, Bambusbohlen, Rautenfenster, opt. Teilung des Tores



1



2



3



4



5

1 4-flg. Drehtor Stichbogen, pulverbeschichtet, Eichen-Füllung mit Kreuz und umlaufendem Rahmen, ESG, aufgesetzte Sprossen 2 4-flg. Drehtor Stichbogen, pulverbeschichtet, Bambusbohlen, ESG, Regenleiste, Lüftungsklappe, RP-Teilung 3 4-flg. Drehtor Stichbogen, pulverbeschichtet, Bambusbohlen, ESG, Regenleiste, RP-Teilung 4 3-flg. Drehtür Stichbogen, pulverbeschichtet, Bambusbohlen, ESG, aufgesetzte Sprossen



6

PULVERBESCHICHTETE TORE MIT STICHBOGEN

Klassische Eleganz in Farbe und Form

Unsere Tore mit Stichbogen und Holzfüllung machen sich auch farblich besonders gut.

Farbe unterstreicht die Architektur und macht das Setzen von gezielten Akzenten erst möglich. Die **R&R-Pulverbeschichtung** wird mit einem bewährten Verfahren auf den feuerverzinkten Stahl aufgetragen und verleiht Ihrem Tor eine ganz persönliche Note. Sprechen Sie mit uns über die Farbmöglichkeiten.



7



1



2



3

REITHALLEN-TORE

Tor frei bitte!

Das Gesicht Ihrer Reithalle bekommt durch die R&R-Reithallentore sein individuelles Aussehen und einen besonderen Charakter. Durch unsere stabile und solide Konstruktion ist auch die Herstellung von besonders großen und schweren Toren kein Problem. Der Standflügel wird je nach Größe mit einem Krallenriegel sicher festgestellt und schützt so Ihre Pferde und Sie.

Unsere Reithallentore bringt so schnell nichts aus der Fassung.

1 2-flg. Holzleistentor/Reithallentor, pulverbeschichtet, ESG, Holzsprossen 2 2-flg. Drehtor/Reithallentor, pulverbeschichtet, Eichen-Füllung mit Kreuz und umlaufendem Rahmen, ESG, opt. Teilung des Tores, aufgesetzte Sprossen 3 4-flg. Drehtor/Reithallentor, verzinkt, Bambusbohlen, ESG, feststehendes Schutzgitter Rechts 2-tlg. Schiebetor/Reithallentor, pulverbeschichtet, Laufwerkabdeckung, Bambusbohlen, ESG, RP-Teilung





1



2



3



4



5

1 2-tlg. Schiebetor, pulverbeschichtet, Rautenfenster 2 2-tlg. Schiebetor, verzinkt, Bambusbohlen, integrierte Tagesstür 3 2-tlg. Schiebetor, verzinkt, Bambusbohlen, opt. Teilung des Tores, obere und untere Querbohle 4 2-tlg. Schiebetor, verzinkt, Bambusbohlen, Rautenfenster, obere Querbohle 5 2-tlg. Schiebetor, pulverbeschichtet, Laufwerkabdeckung, Bambusbohlen 6 2-tlg. Schiebetor, pulverbeschichtet, Lauf-



6



7

SCHIEBETORE

Große Maueröffnung und wenig Platz?

Die platzsparende Lösung für große Toröffnungen. Die R&R-Schiebetore sind einfach zu handhaben, sehr leichtlaufend und ermöglichen eine individuelle Durchgangsbreite.

Die Schiebetore sind jederzeit neu einstellbar und das Laufwerk selbst richtet sich nach Größe des Tores und kann im Außenbereich optisch passend zur Gesamtarchitektur angepasst werden. Bei Bedarf

schützen seitlich am Spalt unauffällig angebrachte Windschutzbürsten vor Zugluft.

Eine echte R&R-Innovation: Fluchttüren

Unsere Techniker haben sich Gedanken gemacht und eine Schlossvorrichtung entwickelt, die jederzeit erlaubt das Tor von innen zu öffnen – auch wenn

es von außen verschlossen ist. Mit der **R&R-Fluchttür** ist die Sorge eines jeden Stallbesitzers, jemanden aus Versehen einzuschließen, in der Zukunft unbegründet. Ein erneutes Abschließen des Tores ist übrigens nicht notwendig, da sich das Tor nach einem wiederholten Schließen nicht mehr von außen öffnen lässt.

Sicher ist sicher.



8



9

werkabdeckung, Bambusbohlen, opt. Teilung des Tores, ESG, aufgesetzte Sprossen 7 2-tlg. Schiebetor, pulverbeschichtet, Trespa-Platten als Füllung, opt. Teilung des Tores, ESG, RP-Teilung 8 2-tlg. Schiebetor Stichbogen, pulverbeschichtet, Laufwerkabdeckung, ESG, innenliegende Sprossen 9 1-tlg. Schiebetor, pulverbeschichtet, Bambusbohlen, obere und untere Querbohle



1

INDIVIDUELL. PERSÖNLICH. PASSGENAU.

Wir machen mehr aus Ihrem Tor

Oberlichter im Tor sind nicht nur eine weitere Lichtquelle, sie machen aus jedem Tor auch zusätzlich ein persönliches Highlight.

Unsere Möglichkeiten sind vielfältig: gerade oder mit Stichbogen, auf Wunsch mit farblichen Sprossen, die von außen auf das Einscheibensicherheitsglas aufgesetzt werden.

Gemeinsam mit Ihnen kombinieren wir Form und Material und erstellen Ihr persönliches Wunschtor. **Passend zur Gebäudearchitektur und zu Ihren Anforderungen.**

Optimales Stallklima – auch im Hochsommer

In den warmen Sommermonaten sorgen unsere Tore aus R&R-ver-

zinken oder R&R-pulverbeschichteten Schutzgittern für ideales Stallklima und viel frische Luft. Gleichzeitig verhindern unsere Sommer Tore sehr zuverlässig den Zutritt ungebetener Gäste oder gar das Hinauslaufen der Pferde. Natürlich sind auch kleine Schiebetore mit den Sommertoren kombinierbar.

Wir beraten Sie gern.



2

1 3-flg. Drehtor mit Oberlicht Stichbogen, pulverbeschichtet, Bambusbohlen, Rautenfenster, Regenleiste, Sonnenoptik im Oberlicht 2 4-flg. Drehtor mit Oberlicht Stichbogen, pulverbeschichtet, Bambusbohlen, ISO-Glas, Regenleiste, innenliegende Sprossen, Sonnenoptik im Oberlicht 3 4-flg. Drehtor mit Oberlicht, pulverbeschichtet, Trespa-Platten als Füllung, ESG, RP-Profil, Regenleiste 4 Sondertor 4-tlg. Falttor Stichbogen, pulverbeschichtet, Eichen-Füllung mit Kreuz und umlaufendem Rahmen, ESG, RP-Profil, aufgesetzte Sprossen, Füllung Eichenbohlen



3



4



5



6



7



8

5 4-flg. Drehtor mit Oberlicht Stichbogen, verzinkt, Bambusbohlen, ESG, aufgesetzte Sprossen, Sonnenoptik im Oberlicht 6 2-flg. Drehtor mit Oberlicht Rundbogen, pulverbeschichtet, Kunststoff-Massivprofil-Füllung, ESG, aufgesetzte Sprossen, Sonnenoptik im Oberlicht 7 Sondertor 1-tlg. Eingangstür mit Oberlicht Rundbogen, pulverbeschichtet, Bambusbohlen, ESG, RP-Teilung, innenliegende Sprossen, Sonnenoptik im Oberlicht 8 Sommertor verzinkt



1

HOLZLEISTENTORE

Holz und Stahl in perfekter Kombination –
ein Statement des guten Geschmacks

Der robuste Stahlkern unserer R&R-Holzleistentore wird passend zur Architektur des Gebäudes mit feinen Holzleisten verkleidet. So schaffen wir einen stilsicheren Look und gleichzeitig, durch den stabilen Kern aus feinstem Stahl, die gewünschte Langlebigkeit.

Die Holzfüllung der Tore besteht dabei aus Tricoya. Passend zum

klassischen Design der Holzverkleidung sind die Drehpunkte der Tore elegant und weich gestaltet und vervollständigen das hochwertige Erscheinungsbild.

Ein Tor kann eben viel mehr als ein Tor sein – unsere Holzleistentore werden zum Bestandteil Ihrer Gesamtarchitektur.

1 2-flg. Holzleistentor Stichbogen, pulverbeschichtet, ESG, Holzsprossen, opt. Teilung des Tores 2 Holzleistenrahmen Sonne 3 4-flg. Holzleistentor mit Oberlicht Stichbogen, pulverbeschichtet, Bambusbohlen, ESG, Holzsprossen, Sonnenoptik im Oberlicht 4 4-flg. Holzleistentor, pulverbeschichtet, ESG, feststehendes Schutzgitter 5 4-flg. Holzleistentor, pulverbeschichtet, ESG, Holzsprossen



2



3



4



5



6



7



9



8

6 4-flg. Holzleistentor Stichbogen, pulverbeschichtet, ESG, Holzsprossen 7 Holzleistentor 8 4-flg. Holzleistentor Stichbogen, pulverbeschichtet, ESG, Holzsprossen 9 4-flg. Holzleistentor, pulverbeschichtet, ESG, Holzsprossen





AUSSENBOXEN- TÜREN

Schöne Ausblicke – und sicher

Neben den vielen Gestaltungsmöglichkeiten und der zuverlässigen Stabilität bieten R&R-Boxentüren auch viele durchdachte Details.

Zum Beispiel der von uns entwickelte R&R-Doppelriegelverschluss mit Pendelsicherung schließt die Tür besonders sicher, egal ob Pferde dagegedrücken, -treten oder geschickt versuchen den Verschluss zu öffnen. Die integrierte Lüftungsklappe sorgt auch bei

geschlossener Tür für reichlich Frischluft – wie auch der große Glasrahmen der Obertür, der gekippt werden kann. Es ist aus Einscheibensicherheitsglas und somit besonders sicher für Ihre Pferde.

Die Türen bekommen Sie bei uns in **R&R-feuerverzinkt** oder in **R&R-pulverbeschichtet**.

Passend zu den Boxentüren und Fenstern haben wir für Sie noch eine große Auswahl an Stalleingangstüren im Programm.



1



2

1 Boxenaufentür, verzinkt, Bambus, ESG 2 Boxenaufentür, verzinkt, Bambus, ESG 3 Boxenaufentür, verzinkt, Bambus, ESG, Schutzgitter, Lüftungsklappe 4 Boxenaufentür, verzinkt, Bambus, ESG 5 Boxenaufentür, verzinkt, Bambus, ESG, Schutzgitter 6 Boxenaufentür, verzinkt, Bambus, ESG



3



4

Feuerverzinkte Außenboxentüren

Wie geschaffen für den täglichen Gebrauch: die **R&R-feuerverzinkten Boxentüren** für Außenboxen. Stabil und robust trotzen sie Wind und Wetter. Als gerade Variante oder mit Stichbogen, mit Lüftungs-klappe oder ohne – das Angebot unserer Boxentüren ist vielfältig.

Zusätzlich zum Standardmaß können alle Türen auch in anderen Größen und individuellen Ausführungen geliefert werden. Die ebenfalls feuerverzinkten Schutzgitter können für eine einfache Reinigung geschwenkt werden.



5



6



1

Die Vielfalt macht den Unterschied!

R&R-pulverbeschichtet und in unzähligen Trendfarben, gerade oder mit Stichbogen, mit oder ohne Lüftungsklappe – das Angebot unserer Boxentüren ist so vielfältig wie die Anforderungen und Wünsche unserer Kunden. Neben dem Standardmaß können Sie alle Türen auch in anderen Größen und individuellen Ausführungen erhalten. Die Schutzgitter sind für eine einfache Reinigung selbstverständlich schwenkbar. Passend zur Ausführung der Tür sind auch die Gitter R&R-feuerverzinkt oder zusätzlich R&R-pulverbeschichtet erhältlich.



2



3



4



5



6



1



2

FEUERVERZINKTE TÜREN MIT STICHBOGEN

Der robuste Klassiker

Qualität, die sich bezahlt macht.


Die R&R-feuerverzinkten Stalltüren sind die bewährte Allzwecklösung für den Außenzugang Ihrer Pferdeboxen – robust, einfach in der Handhabung und in bester R&R-Qualität gebaut.

Bei allen Türen können die Fenster der Obertüren gekippt und mit Schutzgittern nachgerüstet werden.

Sprechen Sie gerne mit uns über die weiteren Details.



3





1



2



3



Pulverbeschichtete Türen mit Stichbogen

Unsere Stichbogen-Türen werden gerade mit der **R&R-Pulverbeschichtung** zu einem echten Hingucker. Hier steht Ihnen eine Vielzahl an Farben zur Verfügung und die Kombinationsmöglichkeiten durch Form, Art der Oberfläche und die ergänzenden Holzfüllungen sind unzählig.

Die harmonische und klassische Form des Stichbogens kann durch die richtige Farbwahl stilvoll betont und verstärkt werden – passend zu Ihrer Gesamtplanung.

Wir beraten Sie gern.



4



5



6

1 + 3 Boxenaußentür Stichbogen, pulverbeschichtet, Bambus, ESG 2 Boxenaußentür Stichbogen, pulverbeschichtet, Eichen-Füllung mit Kreuz und umlaufendem Rahmen, ESG, kippbarer Glasrahmen, aufgesetzte Sprossen 4 Boxenaußentür Stichbogen, pulverbeschichtet, Bambus, ESG, verzinktes Schutzgitter 5 + 6 Boxenaußentür Stichbogen, pulverbeschichtet, Bambus, ISO-Glas, innenliegende Sprossen, kippbarer Glasrahmen



1



3



2



4



„
Individuell und
passgenau.“

5

Sondertüren mit Oberlicht

Mehr frische Luft und eine Extra-portion Tageslicht.

Unsere R&R-feuerverzinkten und R&R-pulverbeschichteten Sondertüren sind auf Wunsch auch mit Oberlichtern erhältlich. Wir fertigen passgenau, nach Ihren Vorstellungen

und Anforderungen, individuelle Sondertüren, die sich stimmig in die Gesamtarchitektur Ihres Stallgebäudes einfügen.

Auf Wunsch beraten wir Sie, nehmen Maß und kümmern uns um die Produktion und den finalen Einbau vor Ort.



1

1 Sondertür (Glastür) 1-tlg. Eingangstür Stichbogen, pulverbeschichtet, Eichen-Füllung mit Kreuz, ESG, RP-Teilung, aufgesetzte Sprossen
2 1-tlg. Eingangstür, pulverbeschichtet, Bambus, Rautenfenster, optische Teilung der Tür 3 1-tlg. Eingangstür, pulverbeschichtet, Eichen-Füllung mit Kreuz und umlaufendem Rahmen, ESG, aufgesetzte Sprossen



2



3



4



5

STALLEINGANGS- TÜREN

Erster Blickfang auf dem Weg in den Stall

Die Maße einer Stalltür sind immer von der eigentlichen Nutzung abhängig. Je nachdem, ob durch die Tür Pferde geführt werden oder sie nur von Menschen genutzt wird, variieren Höhe und Breite.

Ein echter Klassiker sind unsere zweigeteilten Eingangstüren. Die untere Hälfte kann geschlossen

bleiben, während die geöffnete obere Hälfte viel frische Luft und Tageslicht in den Raum hineinlässt. In puncto Design gibt es bei den **R&R-Stalleingangstüren** kaum Einschränkungen. Oberlichter, Rautenfenster oder aufgesetzte Sprossen sind nur einige Beispiele, durch die sich Ihre neue Tür optisch modifizieren lässt.

Während die Boxentüren immer mit Bambus oder Eiche gefüllt sind, können Sie bei den Eingangstüren auch Tricoya-Platten in unterschiedlichen Fräsungen und Varianten wählen. Alle R&R-Stalleingangstüren sind mit Rohrrahmenschlössern und Drückergarnituren aus Edelstahl ausgestattet.



6



7



8

4 2-tlg. Holzleisten-Eingangstür mit Oberlicht Stichbogen, pulverbeschichtet, ESG, opt. Teilung der Obertür und des Oberlichtes 5 1-tlg. Eingangstür, pulverbeschichtet, Bambus, obere Querbohle und untere kleinere Querbohle 6 1-tlg. Eingangstür, pulverbeschichtet, Bambus, obere und untere Querbohle 7 1-tlg. Eingangstür, verzinkt, Bambus, Rautenfenster, obere Querbohle 8 2-tlg. Eingangstür, pulverbeschichtet, Bambus, ESG



1



2

” Die Fenster sind die Augen der Häuser.“

Jules Barbey d'Aureville



3



4



5

FENSTER


Beste Aussichten für Licht und Luft

Mit der bequemen Dreh- und Kippfunktion können Sie auch bei verschlossenen Fenstern jederzeit für frische Luft sorgen.

Unsere Modellpalette reicht von geraden Fenstern über Stichbogenfenster bis hin zu klassischen Sprossenfenstern. Das Einscheibensicherheitsglas ist in eine Gummidichtung eingebettet und kann,

weil es sehr bruchfest ist, auch ohne Schutzgitter verwendet werden. Wenn das Sicherheitsglas doch mal zerbrechen sollte, zerspringt es in tausend kleine Teilchen.

Selbstverständlich erhalten Sie alle unsere Modelle auch mit Schutzgittern, die zur Reinigung des Glases einfach zur Seite geschwenkt werden können.



6

1 Fenster, pulverbeschichtet, ESG 2 Fenster, pulverbeschichtet, ESG, aufgesetzte Sprossen 3 Fenster Stichbogen, pulverbeschichtet, ESG, VA-Schutzgitter schwenkbar, VA-Innenzarge 4 Fenster Stichbogen, pulverbeschichtet, ESG, Schutzgitter 5 Geteiltes Drehfenster, pulverbeschichtet, ESG, VA-Webgitter, VA-Innenzarge 6 Fenster Stichbogen, pulverbeschichtet, ESG, Schutzgitter



1



2



3



4



5



6



7



8



9



10



11



12

1 Fenster, verzinkt, ESG, Schutzgitter schwenkbar 2 Fenster, pulverbeschichtet, ESG 3 Fenster, pulverbeschichtet, ESG, Schutzgitter verzinkt 4 Fenster, pulverbeschichtet, ESG, Schutzgitter 5 Fenster Stahlblende, verzinkt, ESG, aufgesetzte Sprossen 6 Fenster Stichbogen, verzinkt, ESG, Schutzgitter 7 Fenster Stichbogen, pulverbeschichtet, ESG, aufgesetzte Sprossen 8 Fenster Stichbogen, pulverbeschichtet, ESG, aufgesetzte Sprossen 9 Fenster Stichbogen, pulverbeschichtet, ESG, VA-Schutzgitter schwenkbar, VA-Innenzarge 10, 11, 12 Fenster Stichbogen, pulverbeschichtet, ESG, aufgesetzte Sprossen, kippbarer Glasrahmen



13



14



15



16

Ein kleiner Einblick in unsere Modellvielfalt

Das Maß unserer Standardmodelle beträgt 1 m x 1 m. Natürlich erhalten Sie alle Fenster auch in anderen Größen individuell für Ihren Stall. Neben verzinkten Fenstern steht Ihnen eine breite Farbpalette an Pulverbeschichtungen zur Verfügung.

Schutzgitter, Webrahmen und außenliegende Sprossen können in einem anderen Farbton oder verzinkt gewählt werden. Statt des Einscheibensicherheitsglases bekommen Sie bei uns zudem Isolierglas, bei dem Sprossen innenliegend einge-

setzt werden können. Auch eine komplette Holzfüllung ist möglich. Unsere Fenster sind mit **Rohrrahmenschlössern** sowie langlebigen **Knopfgarnituren** ausgestattet und bereits für den Einsatz von **Schließzylindern** vorbereitet.



17



18



1



2



3

Individuell – ganz wie Sie es wünschen

Bei der Produktion Ihrer Wunschfenster setzen wir für Sie auch alle anderen individuellen Maße um. Selbstverständlich gerne und mit all unserem technischen Know-how. 2-flügelige Fenster können gerade oder mit Stichbogen ausgestattet werden. Sie verfügen ebenso über alle bekannten Qualitätsmerkmale und können mit einer nützlichen Kippvorrichtung geliefert werden. Feststehende oder kippbare Oberlichter verleihen einer Fensterfront besonderen Charme.



4



6



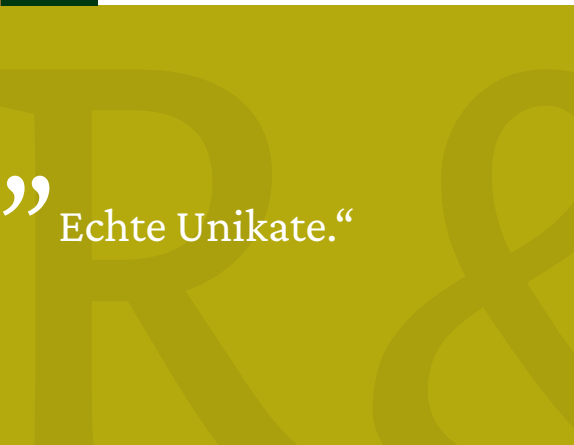
7




5



8



” Echte Unikate.“



9

1 + 2 Geteiltes Drehfenster, pulverbeschichtet, ESG, aufgesetzte Sprossen, Innenzarge 3 Geteiltes Drehfenster, pulverbeschichtet, ESG, Regenleiste 4 Fenster Stichbogen, verzinkt, ESG, aufgesetzte Sprossen 5 Fenster mit Oberlicht, pulverbeschichtet, ESG, Schutzgitter 6 + 7 Fensterrahmen, Webgitter (Yokes), Fensterklappen, pulverbeschichtet 8 Geteiltes Drehfenster Stichbogen, pulverbeschichtet, ESG 9 Fenster mit Oberlicht, verzinkt, ESG, Schutzgitter, Sprossen im Oberlicht



1



2



3



4



5

1 3-tlg. Drehtor Stichbogen, pulverbeschichtet, Bambusbohlen, ESG, aufgesetzte Sprossen, Fenster Stichbogen, pulverbeschichtet, aufgesetzte Sprossen, ESG 2 R&R-Drehpunkte sind stabil und leichtgängig 3 Gekröpfter Türknauf außen 4 Türknauf innen 5 R&R-Drückergarnitur, Edelstahl, durch Plug-and-Play unkompliziert austauschbar



6

WARUM TORE, TÜREN UND FENSTER VON RÖWER & RÜB LANGE FREUDE MACHEN

Die Kombination von Stahl und ausgesuchten Hölzern macht R&R-Tore nicht nur besonders stabil, sondern auch sehr sicher.

Der aus einem Spezialprofil gefertigte umlaufende **Stahlrahmen** kommt mit wenigen Schweißnähten aus und garantiert eine lange Lebensdauer – so wie es unsere Kunden von uns gewohnt sind.

Die eigens von uns gefertigten **Drehpunkte** sind extrem stabil und selbstverständlich nachstellbar. Durch die abgerundeten Laschen bieten sie eine geringe Verletzungsgefahr. Unsere langlebigen **Rohrrahmenschlösser** für Türen und Fenster werden von uns bereits für den Einbau von Schließzylindern vorbereitet. Mit Knauf oder Klinke gibt es sie in den Ausführungen R&R-

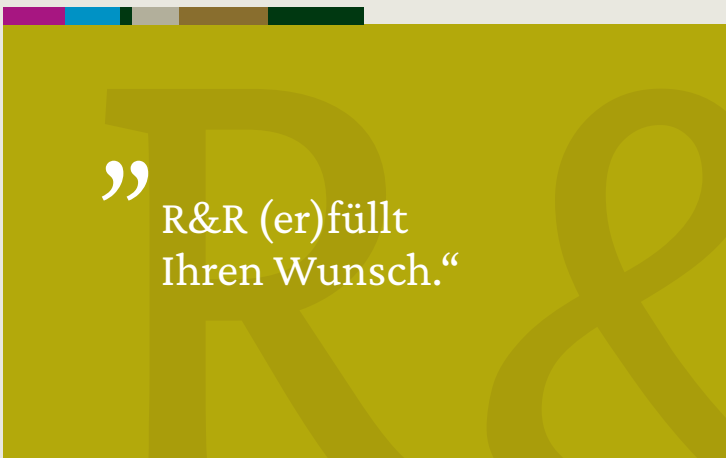
Edelstahl und R&R-pulverbeschichtet – hier sind nahezu alle Farben möglich. Alle Schlosstypen unserer **Schließzylinder** aus Edelstahl sind problemlos untereinander austauschbar, ohne das Flügelprofil nachbearbeiten zu müssen. Das macht eine spätere Umrüstung von Toren etwa für eine „Panikausführung“ oder eine „Selbstverriegelung“ auch für unsere Kunden einfach.



1



2



Tor- und Türfüllung

Ihr Tor oder Ihre Tür wird dann individuell, wenn die passende Füllung die bestehende oder neue Gebäudearchitektur optisch ergänzt. Füllungen aus Bambus (Bild 1, 3, 4), Eiche (Bild 2, 7, 8) oder Tricoya (Bild 5, 6, 9, 10) können mit unterschiedlicher optischer Verarbeitung das Erscheinungsbild perfektionieren.



3



4



5



6



7



8



9



10

KLEINE DETAILS – GROSSE WIRKUNG!

Detaillösungen, die echte Vorteile bringen – Tag für Tag



1



2



3

Bei unseren mehrflügeligen Toren werden der obere und der untere Flügel mit dem R&R-Kantriegel unsichtbar im Profil, aber äußerst stabil miteinander verbunden. Der Griff ist abgerundet und verletzungssicher, wie auch die Griffe der Tortreibriegel. Diese stellen die Flügel sicher fest.



4




5

Unsere Außenboxentüren sind nicht nur verbiss- und trittfest, sondern auch mit einem ausbruchssicheren Doppelriegelverschluss mit Pendelsicherung ausgestattet. Der Doppelriegelverschluss kann optional auch von innen geöffnet werden.



6



7

Für eine gute Belüftung sorgen auf Wunsch R&R-Lüftungsclappen. Rohrrahmenschlösser mit Knopfgarnitur sorgen bei Türen und Fenstern für Langlebigkeit. Sie sind für den Einbau von Schließzylindern vorbereitet.



8




9



10

Stabile R&R-Sturmhaken wie auch passende Ösen sind natürlich ein Muss.



1



2

Feststehende Schutzgitter

Gute Luft trotz geschlossener Gitter. Feststehende Schutzgitter werden von innen am Fenster angebracht und können zum Beispiel mit einer Sprossenklappe ausgestattet werden.

Soll das Fenster mit Schutzgitter abschließbar sein, wird es mit einem Rohrrahmenschluss ausgerüstet. Sie können dann den Glaseinsatz separat öffnen, müssen aber auf die Kippvorrichtung verzichten.



3



4



5



6



7



8



9

Reinigung und Funktion bei schwenkbaren Schutzgittern

- Dreh- und Kippfunktion (Bild 9)
- Zur Reinigung des Glases wird das Schutzgitter einfach zur Seite geschwenkt (Bild 10)



10

Gegenzargen

Bei diversen Bauarten der Innen- und Außenwände empfehlen wir Gegenzargen, um die Leibung optimal zu verkleiden (Bild 11, 12). Auch bei Türen und Toren umsetzbar.



11



12

Innenliegende Sprossen bei ISO-Glas



1



2



3

Außenliegende Sprossen bei ISO-Glas oder ESG-Glas möglich



4



5



6

RP-Teilung nur bei größeren Toren zur Erhöhung der Stabilität



7



8



9



” Bei uns wird auch an kleinste Details gedacht.“

10


Sicher und dicht

Glas auf Metall funktioniert in den meisten Anwendungsbereichen nicht wirklich gut. Die R&R-Gummileisten schützen durch eine abfedernde Wirkung das Glas unserer Tore, Türen

und Fenster vor Rissbildung und Bruch. Gleichzeitig bewirkt die langlebige und lichtbeständige Gummierung eine wirksame Abdichtung gegen Zugluft und Feuchtigkeit.



11



12



RÖWER & RÜB TRAINING

Überzeugende Konzepte für den täglichen Bewegungsbedarf Ihrer Pferde

Die Möglichkeit der ausgewogenen Bewegung spielt in der modernen Stallplanung eine wichtige Rolle und im Tagesablauf sind unsere Bewegungskonzepte eine unabdingbare Kombination zum täglichen Training unter dem Sattel.

Seit über 40 Jahren beschäftigen wir uns mit Führanlagen in den verschiedensten Ausführungsvarianten und Größen. Unsere

Anlagen haben sich international bewährt und als echte Überlebenskünstler im Stallalltag herausgestellt.

Neulich haben wir eine mehr als 25 Jahre alte Führanlage in Norddeutschland gewartet und der Kunde hat gesagt: „Die dreht sich und dreht sich und dreht sich ...!“ Auf den folgenden Seiten zeigen wir Ihnen, was uns bewegt und was Ihre Pferde zukünftig bewegen könnte.

www.roewer-rueb.de



FÜHRANLAGEN

Rund oder oval.





” Was sich nicht bewegt,
hat schon verloren.“

Regine Hildebrandt

Wir erstellen mit Ihnen im Dialog ein Anforderungsprofil für das perfekte Führanlagenkonzept Ihrer Pferde. Wir planen nach Ihren Ideen und Anforderungen und kümmern uns um die Umsetzung – bis zur letzten Schraube!

1

Runde Führanlagen

Führanlagen ohne Dach

Turmführanlage



Die Turmführanlage kann für den Aufbau im Freien oder in einem bauseitigen Gebäude genutzt werden. Der robuste, hochgelegte Antrieb befindet sich am Turm der Führanlage. Die Treibgitter werden von nach außen führenden Armen gehalten.

Ringführanlage



Der Antrieb läuft über einen Ring, so dass ein freier Innenraum entsteht, der als Paddock oder Longierzirkel genutzt werden kann. Diese Anlage ist für bauseitig vorhandene Überdachungen geeignet.

Führanlagen mit Hufschlagdach

Turmführanlage




Die Hufschlagüberdachung eignet sich auch für die Turmführanlage. Der Hufschlag wird mit 3,40 m überdacht.

Ringführanlage



Die Ringführanlage kann mit einer Hufschlagüberdachung ausgestattet werden. Der Innenraum bleibt dabei immer frei. Der Hufschlag wird 3,40 m überdacht, die Schneelast ab $> 2,50 \text{ kN/m}^2$ kann durch Innenstützen auf bis zu $5,0 \text{ kN/m}^2$ erhöht werden.


Führ- und Longierhalle mit Ringführanlage



Die Ringführanlage kann sowohl in die Führ- und Longierhalle Classic als auch in die Führ- und Longierhalle Multiline integriert werden. Der Innenraum kann als Longierzirkel genutzt werden.

- Typ Classic: Stützen IPE, Träger IPE, bis $1,9 \text{ kN/m}^2$
- Typ Multiline: HEA-Stützen Leimholzträger

Longierhallen



Die Longierhalle kann als Classic oder Multiline geliefert werden.

- Typ Classic: Stützen IPE, Träger IPE, bis $1,9 \text{ kN/m}^2$
- Typ Multiline: HEA-Stützen Leimholzträger

FÜHRANLAGEN

Qualität kommt von Erfahrung

Führanlagen von Röwer & Rüb überzeugen seit Jahrzehnten durch ihre robuste Qualität, die Zuverlässigkeit bei der täglichen Arbeit und die besondere Laufruhe.

Das ist kein Geheimnis, sondern national und international bekannt. Ob klein, groß, rund, oval, mit oder ohne Dach oder mit innenliegen-

dem Longierzirkel – mit Ihnen erarbeiten wir ein Konzept für den individuellen Bewegungsanspruch Ihrer Pferde. Unsere Führkonzepte planen wir für Sie in verschiedenen Durchmessern für vier bis zu zehn Pferden. Die solide Grundkonstruktion erhalten Sie in R&R-feuerverzinkt und auf Wunsch auch in R&R-pulverbeschichtet. Wir liefern Ihre

Führanlage „nackt“ oder sofort betriebsbereit, mit Dach, Elementezaun, Windnetz, Beregnung und Tretschicht. Als zertifiziertes Unternehmen erfüllt Röwer & Rüb alle Vorgaben der EN 1090 und die damit verbundenen Vorschriften zur Erstellung von Stahlbautragwerken.



Ovale Führanlagen

Ovale Führanlage ohne Dach



Die ovale Führanlage ist geeignet für den Einbau in ein bauseitiges Gebäude. Der freie Innenraum kann als Paddock oder Lager genutzt werden.

Ovale Führanlage mit Hufschlagüberdachung



Die ovale Führanlage kann mit einer Hufschlagüberdachung geliefert werden. Dabei kann auch innen ein Windnetz montiert werden. Der Innenraum ist komplett frei. Der Hufschlag wird mit 3,50 m überdacht. Schneelast bis 5,0 kN/m².

Ovale Führanlage mit Komplettüberdachung



Die ovale Führanlage kann mit einer Komplettüberdachung geliefert werden. Der Innenraum ist komplett frei und kann als Lager, Paddock oder bei großen Anlagen zum Freispringen oder Anreiten genutzt werden. Schneelast bis 5,0 kN/m².

RUNDE FÜHRANLAGEN

Durch Qualität überzeugt und weltweit bewährt.







1

TURMFÜHRANLAGE

Eine rundum runde Sache

Sie läuft und läuft und läuft – weit über 1.000 Anlagen haben in den letzten Jahrzehnten auf der ganzen Welt gezeigt, was sie können.

Unsere **Turmführanlage** hat sich über die Jahre mehr als bewährt und durch das R&R-Baukastenprinzip verfügt das System über ein Höchstmaß an Flexibilität und ist später, sollte sich die Anzahl der zu bewegenden Pferde erhöhen, jederzeit erweiterbar. Eine große Auswahl an Ausstattungsvarianten steht Ihnen zur Verfügung und dabei wird eines immer großgeschrieben: die Sicherheit.



Turmführanlage



2

Der Antrieb ist so einfach wie genial

Durch den hochgelagerten Antrieb kreisen die Arme in 2,40 m Höhe. Der robuste Reibradantrieb mit Vollgummireifen zeichnet sich durch geringen Verschleiß und einen ebenso geringen Stromverbrauch aus. Ein 750-W-Motor genügt für eine Führanlage für vier Pferde und bei größeren Anlagen wird einfach ein zweiter Motor ergänzt.

Echte R&R-Qualität, die sich bewährt hat.

- Hochgelegter Antrieb und Drehkranz für mehr Sicherheit
- Wenig Verschleiß durch einfachen Reibreifenantrieb
- Einfache Säuberung des Hufschlags: Die Anlage kann leicht per Hand bewegt werden
- Verschiedene Durchmesser von 13 m bis 25 m für drei bis zehn Pferde
- Ca. 2,40 m breiter, komfortabler Laufbereich
- Individuelle Ausstattung: verschiedene bewegliche Trenngitter, Steuerungen und Zäune (ab Seite 204)
- Feuerverzinkte, stabile Grundkonstruktion
- Geringer Verbrauch durch 750-W-Motor (für vier Pferde)
- Wartungsarmer, dauerhafter Betrieb
- Garantierte langfristige Ersatzteilversorgung
- Schneller Reparaturservice
- Nachträgliche Überdachung möglich
- Servicevertrag auf Wunsch
- Voraussetzung: 230-V-Anschluss, mit 16 A abgesichert

RINGFÜHRANLAGE

Mit Freiraum im Innenbereich

Ob Führenanlage oder Longierzirkel, das R&R-Ringführenanlagenmodell bietet Ihnen beides.

Mit der patentierten Ringführenanlage eröffnen sich ganz neue Möglichkeiten und flexible Lösungen für den Innen- oder auch Außenbereich. Der freie Innenraum der

Anlage erlaubt zugleich viel Raum für Ideen. Nutzen Sie die Fläche doch einfach als Longierzirkel, Lagerplatz oder umbauen Sie Dinge, die sonst im Weg würden.

Der bewährte Antrieb der Anlage ist selbstverständlich sehr leise und wartungsarm.

Ein auf Rädern gelagerter Metallring mit Trenngittern wird mittig über dem Hufschlag von einem Motor bewegt.

Natürlich können Sie auch bei unserer **R&R-Ringführenanlage** unter verschiedenen Einzäunungen, Trenngittern und Steuerungen wählen.



- Freier Innenraum
- Mehr Sicherheit: Metallring läuft hoch mittig über dem Hufschlag
- Verschiedene Durchmesser von 13 m bis 25 m für drei bis zehn Pferde
- Ca. 2,40 m breiter, komfortabler Laufbereich
- Individuelle Ausstattung: verschiedene bewegliche Trenngitter, Steuerungen und Zäune (ab Seite 204)
- Feuerverzinkte, stabile Grundkonstruktion
- Geringer Verbrauch durch 750-W-Motor
- Wartungsarmer, dauerhafter Betrieb
- Garantierte langfristige Ersatzteilversorgung, schneller Reparaturservice
- Servicevertrag auf Wunsch
- Voraussetzung: 230-V-Anschluss, mit 16 A abgesichert



Ringführanlage





RUNDE FÜHRANLAGEN

Mit Hufschlagüberdachung.





1



2



3



Turmführanlage



Ringführanlage

RUNDE FÜHRANLAGEN MIT HUF SCHLAGÜBER- DACHUNG

Wetterunabhängig und praktisch

Schnee, Regen, Eis – mit unseren R&R-Hufschlagüberdachungen können Ihnen die zunehmenden Wetterkapriolen zukünftig egal sein. Zudem vereinfacht eine Überdachung auch die Wahl des richtigen Bodens und dessen Pflege.

Lassen Sie sich von unserem erfahrenen Team detailliert beraten und Sie werden erstaunt sein, welche Möglichkeiten es gibt.

Die galgenförmige Grundkonstruktion ist für Ring- und auch für Turmführanlagen geeignet. Sie überdeckt den ca. 2,30 m breiten Hufschlag, auf dem sich die Pferde beim Richtungswechsel bequem drehen können, in der Regel mit 3,40 m.

Natürlich können auch bereits bestehende Führanlagen nachträglich mit unserer Hufschlagüberdachung versehen werden.



1



2



3



4

Mit Sicherheit und Komfort

Die Grundkonstruktion unserer Anlagen ist nach DIN feuerverzinkt und entspricht den für den Standort erforderlichen statischen Anforderungen.

Schon bei der Planung berücksichtigen wir die pferdegerechte Ausführung: So stehen Fußplatten höchstens 1 cm in den Hufschlag und im Wandbereich verzichten wir auf gefährliche Wandkreuze. Dadurch wird die Konstruktion etwas aufwendiger – aber Sicherheit geht eben vor.

Für die Dacheindeckung stehen Trapezbleche und Wellfaserzementplatten in verschiedenen

RAL-Tönen zur Verfügung. Auf einer Holzschalung mit Schalungsbahn kann auch eine Eindeckung mit Klebeschindeln oder Ziegelblech ausgeführt werden. Eine Dachrinne, nur über dem Eingang oder umlaufend, vervollständigt das Dach.

Schutz vor Wind und Regen

Die Wand kann mit den verschiedenen Typen des Elementzaunes (siehe Seite 208) auch mit einer „runden Wand“ erstellt werden. An waagrecht eingelegten und gebogenen Leimholzriegeln wird

nach außen eine Holzdeckelschalung und nach innen eine Bande geschraubt. Mehr Schutz vor Wind und Schlagregen bietet ein zusätzliches, waagrecht gespanntes Windschutznetz für den offenen Bereich. Bei Überdachungen kann auch im Innenbereich ein Netz für entsprechenden Schutz sorgen. Ein Vordach als Pultdach (Bild 1) oder als Satteldach (Bild 2) ist als zusätzlicher Wetterschutz im Eingangsbereich optional möglich. Dadurch kann das Wechseln der Pferde wesentlich entspannter sein – besonders bei schlechtem Wetter.



5



6



1

RUNDE FÜHRANLAGE MIT HUFCHLAGÜBER- DACHUNG

Mit freiem Innenraum

Die Bauweise unserer R&R-Ringführanlage ermöglicht es, die Hufschlagüberdachung zusätzlich mit runden Innenstützen auszustatten.

Dadurch können auch höhere Schneelasten bis $5,0 \text{ kN/m}^2$ problemlos gemeistert werden. Der Hufschlag wird dabei $3,40 \text{ m}$ überdacht und der Innenraum bleibt bei dieser Ausführung komplett frei.



2



3

” Wetterunabhängig, ganzjährig nutzbar und mit einer Vielzahl von Möglichkeiten.“




4



5

FÜHR- UND LONGIERHALLEN





Die R&R-Führ- und -Longierhallen ermöglichen die ganzjährige, wetterunabhängige Arbeit mit dem Pferd und schonen die Böden von Reithallen und Plätzen. Durch die Vielzahl der Ausführungsmöglichkeiten fügen sich unsere Hallen optimal in die Umgebung ein und werden den verschiedensten Anforderungen und Ansprüchen gerecht.





1



2



3




4



5



6



Führ- und Longierhalle mit Ringführanlage

FÜHR- UND LONGIERHALLEN

Praktisch und fast unverzichtbar

Fast schon ein Klassiker mit Kultstatus. Unsere runde Komplettüberdachung mit Führanlage ist die perfekte Symbiose aus Führanlage und Longierhalle.

Die Anlage erlaubt neben dem wetterunabhängigen Trainieren der Pferde durch kontrollierte Bewegung in der Führanlage auch

das Longieren im freien Innenraum. Das Grundgerüst besteht aus feuerverzinkten IPE-Stahlstützen. Jede Überdachung ist standardmäßig mit einem Lüftungsfirst ausgestattet – so vermeiden wir Hitzestau und ermöglichen eine bessere Luftzirkulation.

Machen Sie sich unabhängig.



1



2

”Echte Multitalente –
R&R-Longierhallen.“



3



4



5

LONGIERHALLEN

Wetterunabhängig, geschützt und sicher

Longieren, frei laufen lassen, reiten, tägliche Bodenarbeit – unsere Führ- und Longierhallen sind echte Multitalente.

außergewöhnlichsten Wünsche unserer Kunden umzusetzen.

Für Sie machen wir die Sache „rund“

Die R&R-Führ- und -Longierhallen sind das Ergebnis jahrzehntelanger Bauerfahrung. Bis 20 Meter Durchmesser werden die R&R-Führ- und -Longierhallen mit zehn Ecken, größere Hallen mit zwölf Ecken gebaut. Mit den unterschiedlichen Dach- und Wandausführungen sind wir in der Lage, auch die

Wir kümmern uns in gewohnter R&R-Qualität um Vorbau, Dachrinne, Windnetz und sogar um die Erd- und Fundamentarbeiten. Alles aus einer Hand und vom Profi. In unsere Longierhallen kann selbstverständlich auch später noch eine Führanlage eingebaut werden.



Longierhalle



1

Das Ergebnis einer persönlichen Beratung

Zu Beginn stehen immer eine Idee und ein Wunsch – oder besser gesagt, Ihre Idee und Ihre Wünsche. Wir hören Ihnen genau zu und erstellen für Sie eine individuelle und passgenaue Planung. Denn nur was nachhaltig geplant ist, bewährt sich später im täglichen Gebrauch.

Wir kombinieren **langjähriges R&R-Know-how** mit Ihren Vorstellungen und berücksichtigen

dabei selbstverständlich alle Anforderungen an eine pferdegerechte Konstruktion.

Egal ob Wüstenklima, hohe Niederschlagsmengen oder Schneelasten – mit den unterschiedlichen regionalen Anforderungen kennen sich unsere Berater in der Welt bestens aus und berücksichtigen auch die verschiedensten baurechtlichen Vorschriften. Selbstverständlich sind Bauantragszeichnungen und

eine prüffähige Statik immer im Lieferumfang enthalten.

Unsere Führ- und Longierhallen werden individuell nach Ihren Wünschen geplant und umgesetzt. So unterschiedlich das Erscheinungsbild der verschiedenen Anlagen auch ist, haben sie doch alle das eine wichtige Ziel: **für Ihre Pferde die perfekten Trainingsbedingungen zu schaffen!**



2



3



4



5



6



7



8



9



10



1

FÜHR- UND LONGIERHALLE MULTILINE

Arbeiten unter einem außergewöhnlichen Dach

Die R&R-Führ- und -Longierhalle Multiline bietet Ihnen für die tägliche Arbeit mit ihren Pferden viele praktische Vorteile und genügend Freiraum für Ihre Wünsche und die Bewegung Ihrer Pferde.

Die **R&R-Führ- und -Longierhalle Multiline** vermittelt einen exklusiven optischen Eindruck – vielleicht ein Stück mehr als die herkömmlichen Führ- und Longierhallen. Die perfekte Handwerkskunst der einzelnen Gewerke

verbindet sich hier zu einem außergewöhnlich ästhetischen Gesamtbild. Die eindrucksvollen Träger aus Leimholz werden dabei von Stahlstützen getragen.

Unsere Führ- und Longierhalle Multiline kann natürlich auch als Longierhalle genutzt werden. Die verschiedenen Ausführungsvarianten für Dach und Wand entsprechen denen der Führ- und Longierhallen Classic – ebenso die mögliche Zusatzausstattung.





1

RUNDE WÄNDE

Eine runde Sache

In der Regel statten wir unsere Führ- und Longierhallen mit dem Elementenzaun oder der geraden Holzwand aus. Sie möchten aber gerne auf gerade Elemente verzichten?

Kein Problem, dann machen wir die Wände für Sie rund!

Zwischen die Stützen werden runde Wandriegel aus gebogenen Leimhölzern geschraubt, die

außen mit einer Deckelschalung und innen mit einer Bande aus Lärchen- oder Bongossiholz verkleidet werden. Den sauberen unteren Abschluss bietet ein gemauerter oder betonierter Sockel.

Die runde Wand schaut nicht nur gut aus, sondern ist auch bei der Longierarbeit sowie als Begrenzung einer Führanlage geradezu ideal.

Eine runde Sache eben.



2



3



4



5



6



7

Qualitätsmerkmale der Führ- und Longierhallen von Röwer & Rüb

- Einfach zu errichtende Fundamente
- Feuerverzinkte Stahlkonstruktion auch für hohe Schneelasten
- Großer Dachüberstand gegen Schlagregen – auf Wunsch mit erhöhter Traufe
- Lüftungsfirst gegen Hitzestau
- Ohne gefährliche Windverbände im Bereich des Außenzauns
- Mehrere Wand- und Torvarianten – sicher und haltbar
- Individuelle Ausstattungen wie Dachrinne, Windschutznetz, Vorbau, Beregnung und Lieferung der Tretschicht möglich
- Vorbereitet für den nachträglichen Einbau der Ringführanlage



OVALE FÜHRANLAGEN

Mit unseren ovalen Führanlagen können Sie auch schmalere Flächen optimal nutzen oder bestehende Hindernisse einfach umbauen. Ihre Pferde laufen nicht nur im Kreis, sondern gehen auch geradeaus.





1



2



3

OVALE FÜHRANLAGEN

Unsere Leisetreter

Am besten finden wir es, wenn die einzigen Geräusche bei der Nutzung unserer ovalen Führanlagen von Ihren Pferden kommen.

Deshalb fahren auf einer Doppelrohrschiene mittig über dem Hufschlag Antriebswagen, die mit Antriebsstangen verbunden sind und von zwei Motoren angetrieben werden. Diese bewährte Technik ist durch weniger und größere Rollen sehr leise, wartungsarm und kann nicht „entgleisen“.



Ovale Führanlage mit Hufschlagüberdachung



Ovale Führanlage

R & R



4



5

Auch ohne Dach mit vielen Vorteilen

Unsere ovalen Führanlagen ohne Dach eignen sich für den Einbau in eine bestehende Halle. Die R&R-feuerverzinkte Stahlkonstruktion wird hierbei auf das Fundament aufgedübelt und ggf. an existierende Gebäudestützen oder Außenwände angeschlossen. Ein einfacher Weg für das wetterunabhängige Training Ihrer Pferde.



1



2



3



**Die individuelle Ergänzung
zum täglichen Training –
maßgeschneidert, wie es
Ihnen passt**

Sie sind der wichtigste Teil unserer
Planungsteams. Sie bestimmen die

Anforderungen und definieren das
Ziel. Wir hören Ihnen dabei gerne
zu und konzipieren für Sie die aller-
beste Lösung. Wir sehen uns als
Partner und Umsetzer Ihrer ganz
persönlichen Wünsche – **dafür
nehmen wir uns Zeit!**



4



1

OVALE FÜHRANLAGEN MIT KOMPLETTDACH

Außen großzügige Führanlage, innen ovale Reit- und Longierhalle

Wenn es etwas mehr Platz sein darf, bauen wir Ihnen die ovale Führanlage selbstverständlich auch mit komplett geschlossenem Dach.

Der großzügige Innenraum ermöglicht konzentrierte Arbeit an der Hand oder unter dem Sattel. Unsere komplett überdachten ovalen Führanlagen erhalten Sie wie unsere Führ- und Longierhallen in verschiedensten Ausführungen. Auch hier erstellen wir gerne mit Ihnen gemeinsam ein Anforderungsprofil und finden das perfekte Produkt.



Ovale Führanlage mit Komplettdach



2



3



4



5



6



1



2

OVALE FÜHRANLAGEN IM XXL-FORMAT

Den Ideen und Vorstellungen unserer Kunden sind nur selten Grenzen gesetzt. Weltweit arbeitet das R&R-Team an der Umsetzung verschiedenster Anforderungen und Wünsche und stellt sich damit immer wieder einzigartigen Herausforderungen.

Ein Ziel verlieren wir bei unserer täglichen Arbeit nie aus den Augen: Wir tun alles dafür, die Erwartungen unserer Kunden bestmöglich zu erfüllen – richtig gut sind wir dann, wenn wir die an uns gestellten Erwartungen sogar übertreffen. Natürlich wachsen wir da auch manchmal über uns selbst hinaus, wie die größte Führanlage der Welt eindrucksvoll beweist.

Mehr als 40 Pferde können hier zeitgleich auf arabischem Boden trainiert werden. Mehr als 450 m legen die Pferde dabei alleine auf einer Runde zurück. Ein Superlativ, der zeigen soll, welche Möglichkeiten entstehen, wenn wir mit unseren Kunden gemeinsam ein Ziel und eine Idee verfolgen.



3



1

Viele Gründe für eine ovale Führanlage


- Mit und ohne Überdachung erhältlich
- Mehr Sicherheit: Aufhängung 2,40 m über dem Hufschlag
- Breiter, komfortabler gerader Laufbereich
- Feuerverzinkte, stabile Grundkonstruktion
- Geringer Energieverbrauch durch leichte Bauart
- Wartungsarmer, dauerhafter Betrieb
- Garantierte langfristige Ersatzteilversorgung, schneller Reparaturservice
- Einfach Säuberung des Hufschlags: Anlage kann mit Fernbedienung bewegt werden
- Servicevertrag auf Wunsch
- Voraussetzung: 380-V-Anschluss, mit 16 A abgesichert.



2



3



4



1

EINGANGSBEREICH

Sattel- oder Pultdach?

Die Überdachung des Eingangs sorgt für ein entspanntes Eintreten und Verlassen der Führ- und Longierhalle, weil die Pferde beispielsweise bei schlechtem Wetter nicht versuchen, sich in die Windrichtung zu drehen.

Weiterhin können Zubehör wie Decken und Halfter trocken aufbewahrt und die Pferde geschützt beobachtet werden. Alle R&R-Führ- und -Longierhallen erhalten Sie auf Wunsch mit einem Vorbau als Pult- oder Satteldach sowie unserem 2-flügeligem Drehtor.



Satteldach



Pultdach

R&R-Dächer – eine Vielfalt an Möglichkeiten

Wir schenken dem Dach Ihrer Anlage ein besonderes Augenmerk, da wir wissen, dass die Eindeckung sollte, um ein optisch einheitliches Bild zu bekommen. Dabei stehen uns eine Vielzahl an verschiedenen Möglichkeiten zur Verfügung.



2



3



4



- Bild 2, 3 Lichtfirst
- Bild 4 Stahltrapezblech
- Bild 5 Wellfaserzement
- Bild 6 Ziegelstrukturblech
mit Holzschalung
- Bild 7 Trapezblech



5



6



7

Elementezaun



Mit dem Elementezaun bieten wir eine sichere, aber auch flexible Einzäunung für Paddocks, Roundpens und Führanlagen. Da die feuerverzinkten bzw. pulverbeschichteten Stahlrahmenelemente stabil miteinander verschraubt werden, sind Pfosten unnötig. Unabhängig von der Ausführung bildet immer eine langlebige Hartholz-Sockelbohle den unteren Abschluss.



Standard-Plus-Elementezaun

- Lärchen- oder Hartholzfüllung bis 1,25 m Höhe
- Hartholz-Sockelbohle
- Oberer Bereich mit drei waagerechten 3/4"-Sprossen gesichert



Exklusiv-Elementezaun

- 2,00 m hoch
- Lärchen- oder Hartholzfüllung bis 1,25 m Höhe, darüber eine Querbohle
- Hartholz-Sockelbohle
- Oberer Bereich mit senkrechten 1/2"-Sprossen gesichert

Trenngitter

Die Sicherheitstrenngitter sind beweglich, um die Verletzungsgefahr zu vermindern.



Trenngitter Standard

- Stabiler feuerverzinkter Rahmen
- Austauschbarer Gittereinsatz
- Mit Ketten



Trenngitter Gummi

- Flexible zweiteilige gelochte Gummimatte
- Für überdachte Anlagen geeignet



Trenngitter Stab

- Mit 14 flexiblen Kunststoffstäben

Tore



1-flügeliges Drehtor Standard plus

- ⊕ 1,60 m hoch
- ⊕ Lärchen- oder Hartholzfüllung bis 1,00 m Höhe
- ⊕ Querbohle
- ⊕ Sockelprofil 80 mm hoch
- ⊕ 2 Rundpfosten mit Abschlussplatte



1-flügeliges Drehtor Exklusiv

- ⊕ 2,00 m hoch
- ⊕ Lärchen- oder Hartholzfüllung bis 1,25 m Höhe
- ⊕ Querbohle
- ⊕ Sockelprofil 80 mm hoch
- ⊕ 2 Rundpfosten mit Abschlussplatte



2-flügeliges Drehtor Standard plus

- ⊕ 1,60 m hoch
- ⊕ Lärchen- oder Hartholzfüllung bis 1,00 m Höhe
- ⊕ Querbohle
- ⊕ Verriegelung für Standflügel
- ⊕ Sockelprofil 80 mm hoch
- ⊕ 2 Rundpfosten mit Abschlussplatte



2-flügeliges Drehtor Exklusiv

- ⊕ 2,00 m hoch
- ⊕ Lärchen- oder Hartholzfüllung bis 1,25 m Höhe
- ⊕ Querbohle
- ⊕ Verriegelung für Standflügel
- ⊕ Sockelprofil 80 mm hoch
- ⊕ 2 Rundpfosten mit Abschlussplatte



Schiebetürelement Exklusiv

- ⊕ 2,30 m hoch
- ⊕ Lärchen- oder Hartholzfüllung bis 1,25 m Höhe
- ⊕ Querbohle
- ⊕ Sockelprofil 50 mm hoch und ggf. Sockelbohle
- ⊕ Rahmen 2,30 m hoch, 3,00 m breit

” Die verschiedenen Elemente und Module lassen sich nach Ihren individuellen Anforderungen zusammenstellen und kombinieren. Wir helfen Ihnen gerne bei der Auswahl und zeigen Ihnen die Vorteile und Besonderheiten der einzelnen Bausteine genau auf. “



1



2

2-FLÜGELIGE DREHTORE

Unsere großzügigen und 2-flügeligen Drehtore erleichtern die tägliche Arbeit erheblich und bringen zusätzliche Sicherheit – für Sie und Ihre Pferde.

Mehr Platz geht nicht. Durch unsere 2-flügeligen Drehtore ist ein großer Ein- und Ausgang gewährleistet – eine wirkliche Erleichterung bei der täglichen Arbeit. Das Herein- und Herausbringen der Pferde wird einfacher und sicherer und für die maschinelle Bodenpflege ist die breite Zufahrt eine echte Erleichterung.

” Einfach und sicher
im täglichen Gebrauch.“



3



4



5



6

TECHNIK IM DETAIL

Beste Lösungen – tausendfach bewährt

Stillstand ist bekanntlich Rückschritt. Nicht nur deshalb arbeiten unsere Techniker ständig an der Verbesserung der R&R-Produkte.

So verfügt eine Vielzahl unserer technischen Elemente über ein hohes Maß an Alltagstauglichkeit und hat sich tausendfach unter den härtesten Bedingungen bewährt. Auf den folgenden Seiten stellen wir Ihnen eine Auswahl dieser

technischen Lösungen vor. Für Sie entwickelt und für gut befunden.

Steuerungen

Das Herz jeder Führianlage ist der Schaltkasten mit SPS-Elektronik. Die Geschwindigkeit ist stufenlos einstellbar, ein automatischer Richtungswechsel selbstverständlich. Die Optionen ermöglichen viele Lösungen für den individuellen Bedarf.



1



2



3



4



5



6



7



Schaltkasten Standard

- ⊕ Einstufen-Trainingssystem
- ⊕ Stufenlose Geschwindigkeitsauswahl
- ⊕ Automatischer Richtungswechsel
- ⊕ Start/Stop über Hauptschalter
- ⊕ 230 V, mit 16 A abgesichert
- ⊕ Not-aus-Pilz



Schaltkasten De Luxe

- ⊕ 3 Programmstufen mit stufenloser Geschwindigkeitsauswahl und automatischem Richtungswechsel
- ⊕ Schalter für Links- oder Rechtslauf bzw. automatischen Wechsel
- ⊕ Schalter für 230-V-Steckdose
- ⊕ Ein-Aus-Taster
- ⊕ 230 V, mit 16 A abgesichert
- ⊕ Not-aus-Pilz
- ⊕ Optional mit thermostatgesteuertem Heizungs- und Belüftungssystem
- ⊕ Optional mit Fernbedienung für eine einfache Hufschlagpflege
- ⊕ Optional Türkontaktschalter oder Ein/Aus



Schaltkasten mit Touchscreen

- ⊕ Gehäuse in Edelstahl
- ⊕ Siemens-Touchpanel
- ⊕ 4 Programme individuell einstellbar
- ⊕ Stufenlose Geschwindigkeitsauswahl
- ⊕ Automatischer Richtungswechsel
- ⊕ Heizung und Lüftung
- ⊕ Sichere Türkontaktschalter
- ⊕ Optional Steuerung per App
- ⊕ Optional Fernwartung
- ⊕ Optional Fernbedienung
- ⊕ Optional Anschluss von Kameras



1

AQUALINE

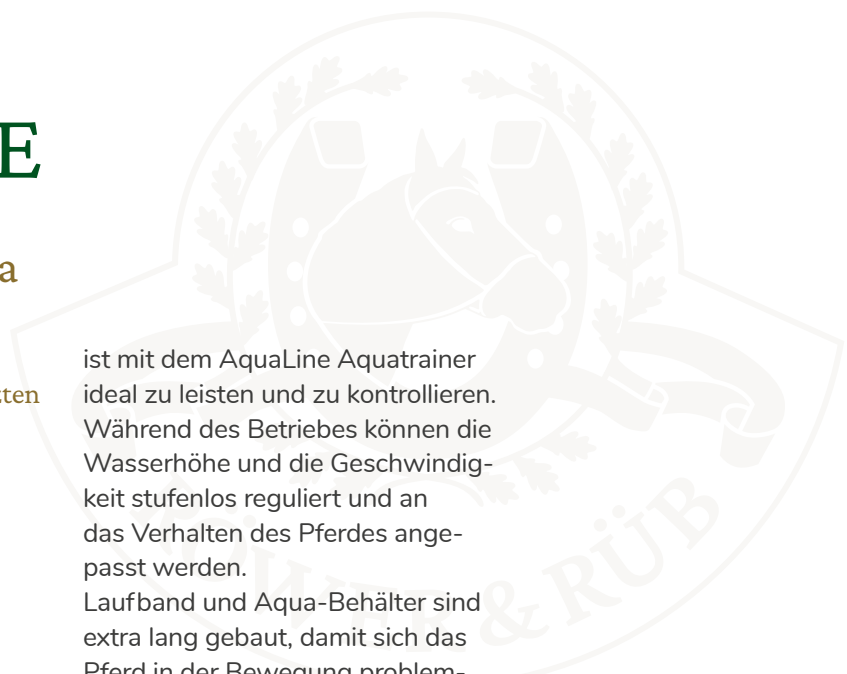
Aquatrainer und Spa

Der AquaLine Aquatrainer von ACTIVOMED hat sich in den letzten Jahren als ideales Wellness- und Trainingsgerät in vielen Reha-zentren und Pferdebetrieben weltweit etabliert.

Das schonende Training mit Wasser zum Muskelaufbau

- nach Verletzungen
- für junge Pferde vor dem Anreiten
- für Sportpferde als Trainings-element

ist mit dem AquaLine Aquatrainer ideal zu leisten und zu kontrollieren. Während des Betriebes können die Wasserhöhe und die Geschwindigkeit stufenlos reguliert und an das Verhalten des Pferdes angepasst werden. Laufband und Aqua-Behälter sind extra lang gebaut, damit sich das Pferd in der Bewegung problemlos nach vorwärts abwärts dehnen kann.





2

„Eine stabile Gesundheit und Leistungsbereitschaft Ihres Pferdes sind das A und O Ihres eigenen Erfolges. ACTIVOMED unterstützt Sie dabei nachhaltig.“

Dr. Matthias Baumann, Fachtierarzt für Pferde und Vielseitigkeits-Olympiasieger in der Mannschaft



3

Durch Makrolon-Scheiben an einer Seite kann die Entwicklung der Bewegung genau beobachtet und aufgezeichnet werden.

Die Wassertechnik kann mit Basisfiltration oder mit Vollfiltration durch Aktivkohlefilter und UV-Sterilisation ausgeführt werden. So hat man immer sauberes Wasser – auch ohne Chemie.



4

AquaLine-Spa – das ideale Wellnessgerät für optimale Hydrotherapie

Die Kombination aus gekühltem Wasser mit hoher Salzkonzentration und Sauerstoffanreicherung unterstützt die natürlichen Heilungsprozesse – und natürlich das Training.



SeBo[®]

Interior & Equipage

Worlds finest artisans

Kreativität und handwerkliche Kunst

Mit den Wünschen unserer Kunden als Quelle der Inspiration schaffen wir Wohnungseinrichtungen und Einrichtungen für Pferdeunterkünfte. Den Pferdesport haben wir im Blut, genauso wie die Liebe zu unserem Handwerk, den exakten Entwurf und die perfekte Installation. Wir stellen Produkte her, die ihre täglichen Aktivitäten effektiver und angenehmer machen. Dass sich so etwas sehr gut mit Ästhetik und Atmosphäre vereinbaren lässt, belegen die Projekte, die wir bislang im In- und Ausland durchführen durften. Innerhalb unseres Familienunternehmens machen wir alles selbst; von der Beratung über die erste Skizze bis zur fertigen Übergabe.

T 0031 416 530 700 E info@seboeurope.com

www.sebointeriorequipage.com

NEXT GENERATION HORSE WELLNESS



WELTWEIT BEWÄHRT.
VON OLYMPIASIEGERN UND WELTMEISTERN EMPFOHLEN.
TECHNISCH PERFEKTIONIERT.

ACTIVOMED

**IMPULSELINE
PROFESSIONAL**

WWW.ACTIVOMED.DE

Einfach anspruchsvoll.



Einfach Böckmann.

Der Equipe vereint Arbeits- und Lebenswelten auf höchstem Niveau. Design und Qualität erfüllen die Ansprüche an ein Fahrzeug der Superlative. Das Pferdeabteil garantiert maximale Sicherheit, die exklusiven Wohnräume erfüllen individuelle Wünsche – progressive Sportlichkeit oder moderner Luxus: Sie entscheiden.

+49 (0) 4472 895-960
horsetrucks@boeckmann.com
einfach.boeckmann.com





HorseProtect ComfortStall®
weich und flexibel - weniger Einstreu - mehr Hygiene



HorseProtect Kickboards
perfekter Wandschlagschutz



HorseProtect Liquid Rubber
sicherer Stand - perfekte Hygiene

HorseProtect
sorgt für Hygiene, Sicherheit
und Kosteneffizienz



PERFECTION!

*made in
Germany*

NEED QUALITY? FIND GHI!



TOP
CONTACTS

TOP
BRANDS

TOP
PRODUCTS



NOTIZEN





TRADITION. QUALITÄT. LEIDENSCHAFT.





Folgen Sie uns online:



LEBENSÄRÄUME FÜR PFERDE. SEIT 1867

Röwer & Rüb GmbH Syker Straße 205–213 27321 Thedinghausen www.roewer-rueb.de

T +49 4204 9140–0 F +49 4204 9140–60 E info@roewer-rueb.de

St.-Nr. 2348/201/23490 USt.-IdNr. DE 262 942 855 Amtsgericht Walsrode HRB 201413

Geschäftsführer Rüdiger Deckert, Jörn Gaudeck

RÖWER & RÜB